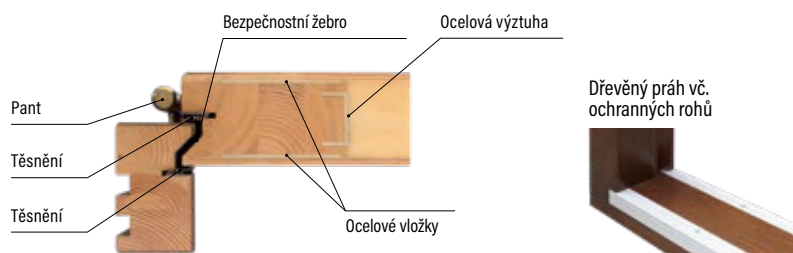
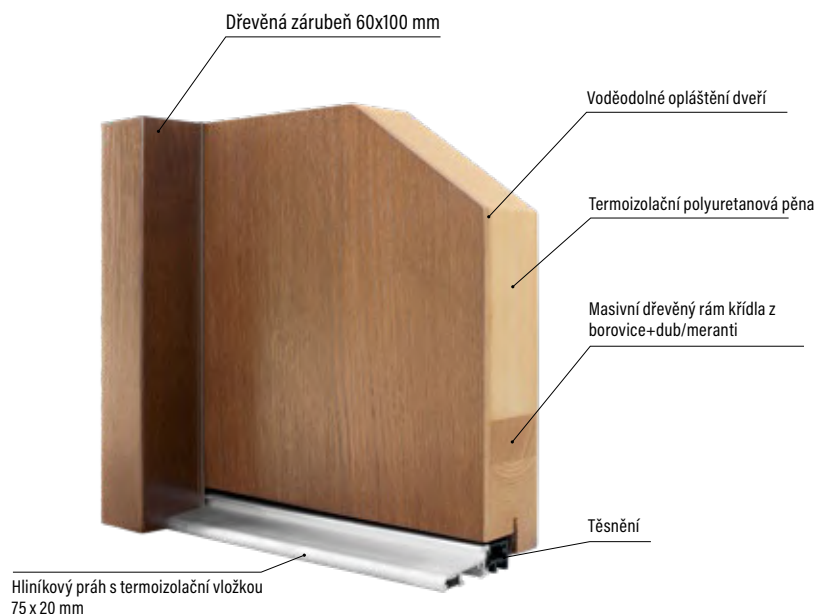


DŘEVĚNÉ, OCELOVÉ  
VCHODOVÉ DVEŘE



■ <b>DŘEVĚNÉ VCHODOVÉ DVEŘE</b> .....	3
TECHNICKÝ POPIS .....	3
MODELY DVEŘÍ .....	7
TECHNICKÉ PARAMETRY.....	23
PŘÍPLATKY NA DVEŘE.....	24
KOVÁNÍ PRO VCHODOVÉ DVEŘE.....	25
■ <b>OCELOVÉ VCHODOVÉ DVEŘE</b> .....	26
DEKORY .....	26
TYPY DVERNÍCH KONSTRUKCÍ .....	27
TYPY POVRCHOVÝCH ÚPRAV .....	36
MODELY DVEŘÍ .....	37
SVETLÍKY .....	60
TECHNICKÉ INFORMACE.....	62
ZPŮSOBY OTEVÍRÁNÍ .....	66
PŘÍSLUŠENSTVÍ.....	67
TEPELNÁ PROPUSTNOST.....	71

# DŘEVĚNÉ VCHODOVÉ DVEŘE – TLOUŠŤKA 72 mm



Koeficient tepelné prostupnosti:  $U_d < 0,9 \text{ W/m}^2\text{K}$

Materiál opláštění: borovice, dub, meranti

## KONSTRUKCE

- tloušťka křídla 72 mm
- těsnění na křídle a zárubni
- polodrážkové provedení
- dveře jsou opláštěny voděodolnou kompozitní deskou
- výplň křídla tvoří termoizolační polyuretanová pěna
- rám dveří je vyroben z masivních profilů dřeva borovice + dub/meranti
- zesílení rámu dveří ocelovou výztuhou
- pantová strana dveří a zárubně mají bezpečnostní žebro proti vysazení dveří

## ZÁRUBEŇ

- spojené masivní rámy borovice jsou pokryty dýhou z borovice, dubu nebo meranti.
- rozměr 100x60 mm

## POVRCHOVÁ ÚPRAVA

- Třívrstvé speciální hydrodynamické vodou ředitelné barvy podle palety barev nebo RAL.

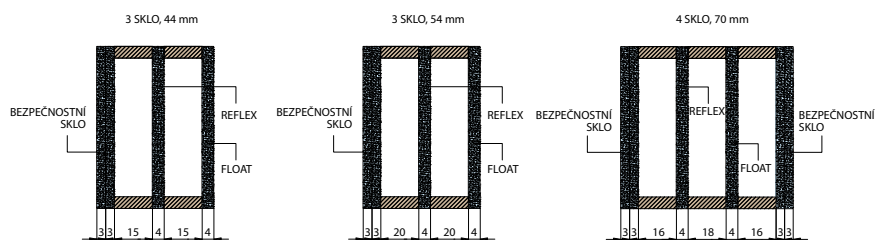
## ROZMĚRY

- standardní nebo atypické rozměry: viz příplatky

## STANDARDNÍ VYBAVENÍ:

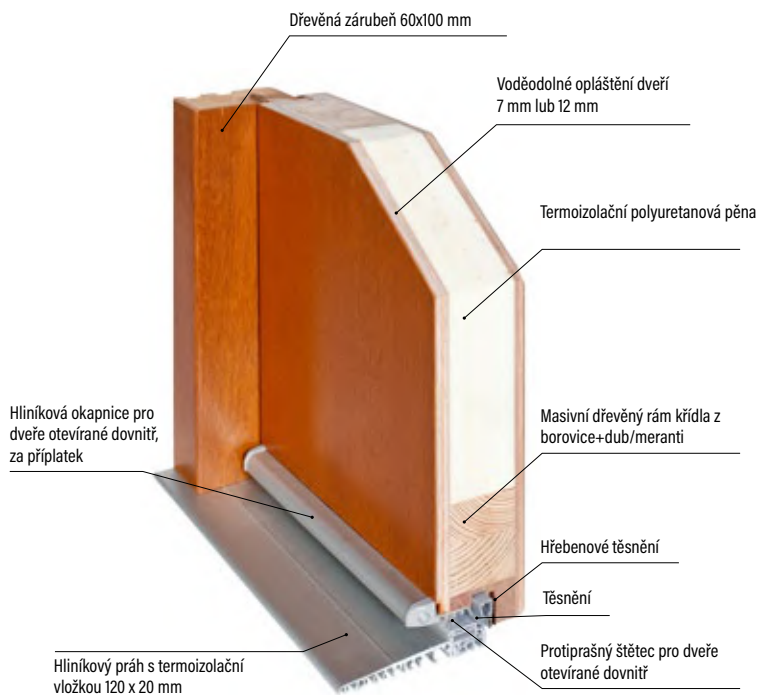
- součástí balení je dřevěná rámová zárubeň
- lištový tříbodový zámek (rozteč 72 mm),
- čtyři kusy masivní 3D seřiditelných pantů TKZ,
- hliníkový práh s termoizolační vložkou nebo dřevěný
- 2 sklo REFLEX BRONZ (44mm) v modelech: P3, P4, P5, P6, P12, P13, P14, P16, P19, P21, P23, P24, P25, P28, P29, P30, P31, P33, P34, P36, P37, P39, P40, P45, P49, P51, P52, P53, P96, P102, P93, P108, P109, P111, P112, P113, P114, P115, P116, P117, P118, P138, P140, P141, P143, P144
- 2 sklo REFLEX BRONZ (54mm) v modelech: P7, P8, P9, P10, P20, P22, P26, P27, P32, P41, P47, P50, P54, P55, P60, P61, P62, P63, P64, P65, P67, P69, P71, P72, P73, P74, P75, P76, P77, P78, P79, P80, P81, P82, P83, P84, P92, P94, P95, P97, P99, P100, P101, P103, P104, P105, P106, P107, P119, P128, P129, P130, P131, P132, P133, P134, P135, P136, P137, P139, P142, P145, P146, P147, P148, P150
- 3 sklo REFLEX BRONZ (70mm) v modelech: P42, P44, P48, P56, P57, P60, P66, P68, P70, P98, P130, P132, P133, P135, P136

## masivní 3D seřiditelný pant TKZ

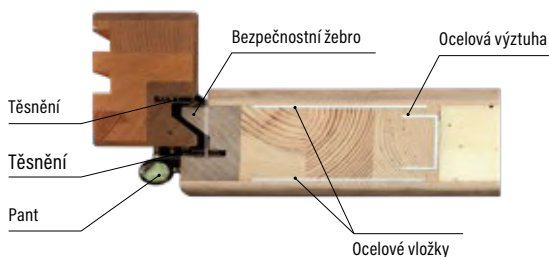


**REFLEX BRONZ** - známý svou velmi trvanlivou odrazivou vrstvou, která odolává extrémním podmínkám prostředí. Disponuje mimořádnými vlastnostmi světelné reflexe, rovněž reflexe slunečního záření je velmi účinná. Nabízíme aplikované na bronzovém skle.

# DŘEVĚNÉ VCHODOVÉ DVEŘE – TLOUŠŤKA 82 mm



Dřevěný práh vč. ochranných rohů



**Koeficient tepelné prostupnosti:  $U_d < 0,78 \text{ W/m}^2\text{K}$**

**Materiál opláštění: borovice, dub, meranti**

## KONSTRUKCE

- tloušťka křídla 82 mm
- těsnění na křídle a zárubni
- polodrážkové provedení
- dveře jsou opláštěny voděodolnou kompozitní deskou
- výplň křídla tvoří termoizolační polyuretanová pěna
- rám dveří je vyroben z masivních profilů dřeva borovice + dub/meranti
- zesílení rámu dveří ocelovou výztuhou
- pantová strana dveří a zárubně mají bezpečnostní žebro proti vysazení dveří

## ZÁRUBEŇ

- spojené masivní rámy borovice jsou pokryty dýhou z borovice, dubu nebo meranti.
- rozměr 100x60 mm

## POVRCHOVÁ ÚPRAVA

- Třívrstvé speciální hydrodynamické vodou ředitelné barvy podle palety barev nebo RAL.

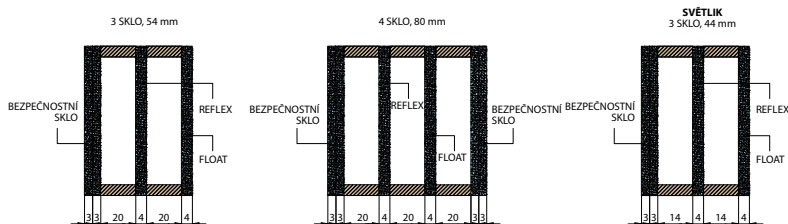
## ROZMĚRY

- standardní nebo atypické rozměry: viz příplatky

## STANDARDNÍ VYBAVENÍ:

- součástí balení je dřevěná rámová zárubeň
- lištový tříbodový zámek (rozteč 72 mm),
- čtyři kusy masivní 3D seřiditelných pantů TKZ,
- hliníkový práh s termoizolační vložkou nebo dřevěný
- 2 sklo REFLEX BRONZ (54mm) v modelech: P3, P4, P5, P6, P12, P13, P14, P16, P19, P21, P23, P24, P25, P28, P29, P30, P31, P33, P34, P36, P37, P39, P40, P45, P49, P51, P52, P53, P96, P102, P93, P108, P109, P111, P112, P113, P114, P115, P116, P117, P118, P138, P140, P141, P143, P144
- 2 sklo REFLEX BRONZ (64mm) v modelech: P7, P8, P9, P10, P20, P22, P26, P27, P32, P41, P47, P50, P54, P55, P60, P61, P62, P63, P64, P65, P67, P69, P71, P72, P73, P74, P75, P76, P77, P78, P79, P80, P81, P82, P83, P84, P92, P94, P95, P97, P99, P100, P101, P103, P104, P105, P106, P107, P119, P128, P129, P130, P131, P132, P133, P134, P135, P136, P137, P139, P142, P145, P146, P147, P148
- 3 sklo REFLEX BRONZ (70mm) v modelech P42, P44, P48, P56, P57, P60, P66, P68, P70, P98, P130, P132, P133, P135, P136

**masivní 3D seřiditelný pant TKZ**



# DŘEVĚNÉ VCHODOVÉ DVEŘE – TLOUŠŤKA 102 mm

## DVEŘE DO PASIVNÍCH DOMŮ

Koeficient tepelné prostupnosti:  $U_d < 0,63 \text{ W/m}^2\text{K}$

Materiál opláštění: dub, meranti

### KONSTRUKCE

- tloušťka křídla 72 mm
- těsnění na křídle a zárubni
- polodrážkové provedení
- dveře jsou opláštěny voděodolnou kompozitní deskou
- výplň křídla tvoří termoizolační polyuretanová pěna
- rám dveří je vyroben z masivních profilů dřeva borovice + dub/meranti
- zesílení rámu dveří ocelovou výtuhou
- pantová strana dveří a zárubně mají bezpečnostní žebro proti vysazení dveří

### ZÁRUBEŇ

- spojené masivní rámy borovice jsou pokryty dýhou z borovice, dubu nebo meranti.
- rozměr 100x80 mm

### POVRCHOVÁ ÚPRAVA

- Třívrstvé speciální hydrodynamické vodou ředitelné barvy podle palety barev nebo RAL.

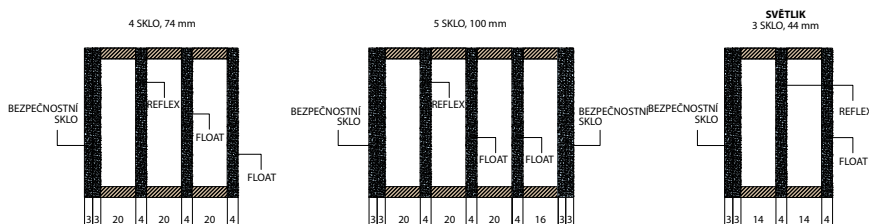

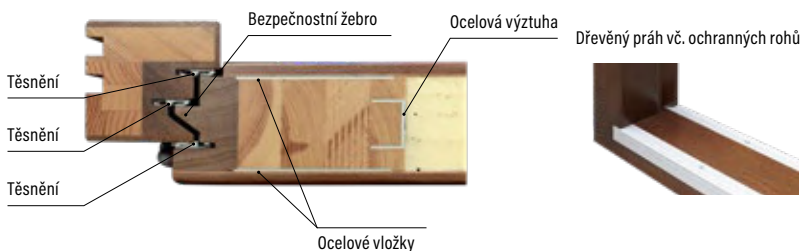
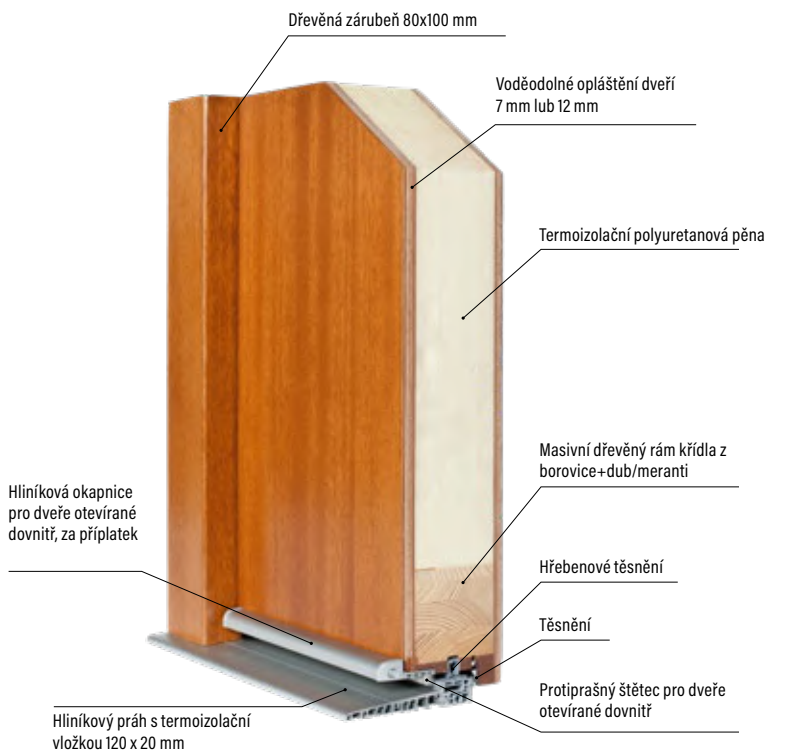
### ROZMĚRY

- standardní nebo atypické rozměry: viz příplatky

### STANDARDNÍ VYBAVENÍ:

- součástí balení je dřevěná rámová zárubeň
- lištový tříbodový zámek (rozteč 92 mm),
- čtyři kusy masivní 3D seřiditelných pantů TKZ,
- hliníkový práh s termoizolační vložkou nebo dřevěný
- 3 sklo REFLEX BRONZ (74mm)
- 4 sklo REFLEX BRONZ (100mm) v modelech P42, P44, P48, P57, P66, P68, P70, P98, P130, P132, P133, P135, P136

### masivní 3D seřiditelný pant TKZ



# DŘEVĚNÉ VCHODOVÉ DVEŘE – TLOUŠŤKA 102 mm

## BEZFALCOVÉ

Příplatek za bezfalcové provedení je 10 000,- bez DPH k tloušťce 102mm

**Koeficient tepelné prostupnosti: Ud < 0,64 W/m²K**

**Materiál opláštění: dub, meranti**

### KONSTRUKCE

- tloušťka křídla 72 mm
- těsnění na křídle a zárubni
- bezpolodrážkové (bezfalcové) provedení
- dveře jsou opláštěny voděodolnou kompozitní deskou
- výplň křídla tvoří termoizolační polyuretanová pěna
- rám dveří je vyroben z masivních profilů dřeva borovice + dub/meranti
- zesílení rámu dveří ocelovou výztuhou
- pantová strana dveří a zárubně mají bezpečnostní trny proti vysazení dveří
- 3 skryté panty

### ZÁRUBEŇ

- spojené masivní rámy borovice jsou pokryty dýhou z borovice, dubu nebo meranti.
- rozměr 107x80 mm

### POVRCHOVÁ ÚPRAVA

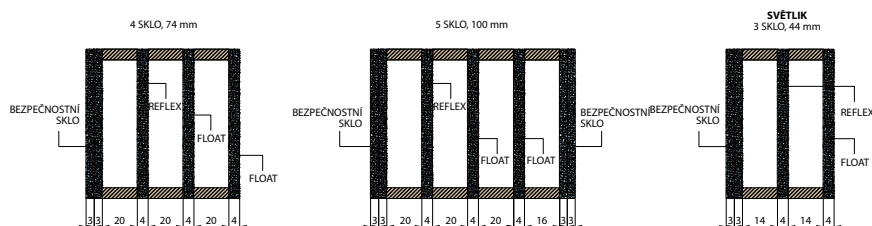
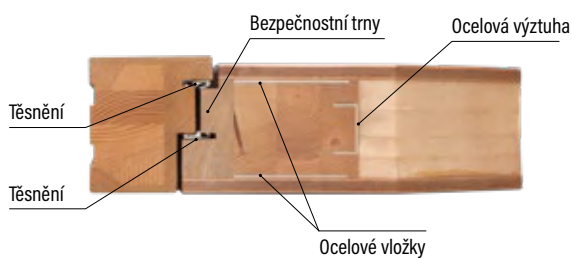
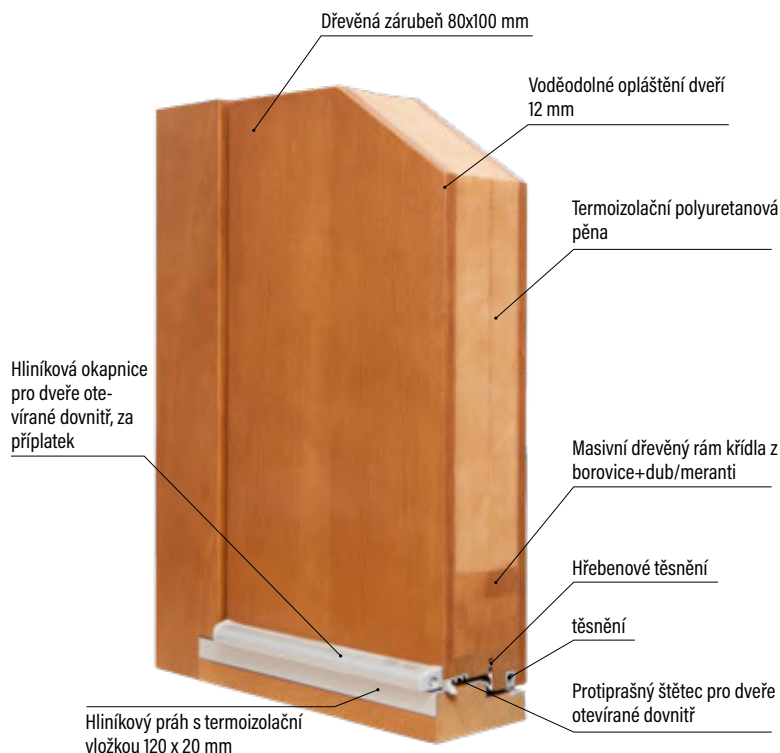
- Třívrstvé speciální hydrodynamické vodou ředitelné barvy podle palety barev nebo RAL.

### ROZMĚRY

- standardní nebo atypické rozměry: viz příplatky

### STANDARDNÍ VYBAVENÍ:

- součástí balení je dřevěná rámová zárubeň
- lištový tříbodový zámek (rozteč 72 mm),
- čtyři kusy skryté 3D seřiditelných pantů,
- hliníkový práh s termoizolační vložkou nebo dřevěný
- 3 sklo REFLEX BRONZ (74mm)
- 4 sklo REFLEX BRONZ (100mm) v modelech P42, P44, P48, P57, P66, P68, P70, P98, P130, P132, P133, P135, P136



# DŘEVĚNÉ VCHODOVÉ DVEŘE

72 mm Borovice: 30160,- Dub: +1950,- Meranti: +1950,-  
82 mm příplatek +5200,-  
102 mm příplatek +14300,-



**P1**

72 mm Borovice: 30160,- Dub: +1950,- Meranti: +1950,-  
82 mm příplatek +5200,-  
102 mm příplatek +14300,-



**P2**

72 mm Borovice: 32190,- Dub: +1950,- Meranti: +1950,-  
82 mm příplatek +5200,-  
102 mm příplatek +14300,-



**P3**

72 mm Borovice: 32190,- Dub: +1950,- Meranti: +1950,-  
82 mm příplatek +5200,-  
102 mm příplatek +14300,-



**P4**

Sklo-vitraž jednostránně +4500,-

72 mm Borovice: 32190,- Dub: +1950,- Meranti: +1950,-  
82 mm příplatek +5200,-  
102 mm příplatek +14300,-



**P5**

72 mm Borovice: 32190,- Dub: +1950,- Meranti: +1950,-  
82 mm příplatek +5200,-  
102 mm příplatek +14300,-



**P6**

72 mm Borovice: 28420,- Dub: +1950,- Meranti: +1950,-  
82 mm příplatek +5200,-  
102 mm příplatek +14300,-




**P7**

72 mm Borovice: 28420,- Dub: +1950,- Meranti: +1950,-  
82 mm příplatek +5200,-  
102 mm příplatek +14300,-



**P8**

72 mm Borovice: 28420,- Dub: +1950,- Meranti: +1950,-  
82 mm příplatek +5200,-  
102 mm příplatek +14300,-



**P9**

72 mm Borovice: 28420,- Dub: +1950,- Meranti: +1950,-  
82 mm příplatek +5200,-  
102 mm příplatek +14300,-



**P10**

72 mm Borovice: 30160,- Dub: +1950,- Meranti: +1950,-  
82 mm příplatek +5200,-  
102 mm příplatek +14300,-



**P11**

72 mm Borovice: 32190,- Dub: +1950,- Meranti: +1950,-  
82 mm příplatek +5200,-  
102 mm příplatek +14300,-



**P12**

# DŘEVĚNÉ VCHODOVÉ DVEŘE

72 mm Borovice: 32190,- Dub: +1950,- Meranti: +1950,-  
82 mm příplatek +5200,-  
102 mm příplatek +14300,-



**P13**

Sklo-vitraž jednostránně + 4500,-

72 mm Borovice: 32190,- Dub: +1950,- Meranti: +1950,-  
82 mm příplatek +5200,-  
102 mm příplatek +14300,-



**P14**

72 mm Borovice: 30160,- Dub: +1950,- Meranti: +1950,-  
82 mm příplatek +5200,-  
102 mm příplatek +14300,-



**P15**

72 mm Borovice: 32190,- Dub: +1950,- Meranti: +1950,-  
82 mm příplatek +5200,-  
102 mm příplatek +14300,-




**P16**

72 mm Borovice: 30160,- Dub: +1950,- Meranti: +1950,-  
82 mm příplatek +5200,-  
102 mm příplatek +14300,-



**P17**

72 mm Borovice: 26680,- Dub: +1950,- Meranti: +1950,-  
82 mm příplatek +5200,-  
102 mm příplatek +14300,-



**P18**

72 mm Borovice: 32190,- Dub: +1950,- Meranti: +1950,-  
82 mm příplatek +5200,-  
102 mm příplatek +14300,-




**P19**

72 mm Borovice: 28420,- Dub: +1950,- Meranti: +1950,-  
82 mm příplatek +5200,-  
102 mm příplatek +14300,-



**P20**

72 mm Borovice: 32190,- Dub: +1950,- Meranti: +1950,-  
82 mm příplatek +5200,-  
102 mm příplatek +14300,-



**P21**

Sklo-vitraž jednostránně + 4500,-

72 mm Borovice: 32190,- Dub: +1950,- Meranti: +1950,-  
82 mm příplatek +5200,-  
102 mm příplatek +14300,-



**P22**

72 mm Borovice: 32190,- Dub: +1950,- Meranti: +1950,-  
82 mm příplatek +5200,-  
102 mm příplatek +14300,-



**P23**

Sklo-vitraž jednostránně + 1400,-

72 mm Borovice: 32190,- Dub: +1950,- Meranti: +1950,-  
82 mm příplatek +5200,-  
102 mm příplatek +14300,-



**P24**




# DŘEVĚNÉ VCHODOVÉ DVEŘE

72 mm Borovice: 32190,- Dub: +1950,- Meranti: +1950,-  
82 mm příplatek +5200,-  
102 mm příplatek +14300,-



**P25**

72 mm Borovice: 28420,- Dub: +1950,- Meranti: +1950,-  
82 mm příplatek +5200,-  
102 mm příplatek +14300,-



**P26**

72 mm Borovice: 28420,- Dub: +1950,- Meranti: +1950,-  
82 mm příplatek +5200,-  
102 mm příplatek +14300,-



**P27**

Sklo pískované +1400,-  
(jednostranné)

72 mm Borovice: 32190,- Dub: +1950,- Meranti: +1950,-  
82 mm příplatek +5200,-  
102 mm příplatek +14300,-



**P28**

72 mm Borovice: 32190,- Dub: +1950,- Meranti: +1950,-  
82 mm příplatek +5200,-  
102 mm příplatek +14300,-



**P29**

72 mm Borovice: 32190,- Dub: +1950,- Meranti: +1950,-  
82 mm příplatek +5200,-  
102 mm příplatek +14300,-



**P30**

72 mm Borovice: 32190,- Dub: +1950,- Meranti: +1950,-  
82 mm příplatek +5200,-  
102 mm příplatek +14300,-



**P31**

72 mm Borovice: 28420,- Dub: +1950,- Meranti: +1950,-  
82 mm příplatek +5200,-  
102 mm příplatek +14300,-



**P32**

72 mm Borovice: 32190,- Dub: +1950,- Meranti: +1950,-  
82 mm příplatek +5200,-  
102 mm příplatek +14300,-



**P33**

72 mm Borovice: 32190,- Dub: +1950,- Meranti: +1950,-  
82 mm příplatek +5200,-  
102 mm příplatek +14300,-



**P34**

72 mm Borovice: 30160,- Dub: +1950,- Meranti: +1950,-  
82 mm příplatek +5200,-  
102 mm příplatek +14300,-



**P35**

72 mm Borovice: 32190,- Dub: +1950,- Meranti: +1950,-  
82 mm příplatek +5200,-  
102 mm příplatek +14300,-



**P36**

Sklo-vitraž jednostranně +4500,-

Dekorační sklo je za individuální příplatek

# DŘEVĚNÉ VCHODOVÉ DVEŘE

72 mm Borovice: 32190,- Dub: +1950,- Meranti: +1950,-  
82 mm příplatek +5200,-  
102 mm příplatek +14300,-



**P37**

72 mm Borovice: 30160,- Dub: +1950,- Meranti: +1950,-  
82 mm příplatek +5200,-  
102 mm příplatek +14300,-



**P38**

72 mm Borovice: 32190,- Dub: +1950,- Meranti: +1950,-  
82 mm příplatek +5200,-  
102 mm příplatek +14300,-



**P39**

72 mm Borovice: 32190,- Dub: +1950,- Meranti: +1950,-  
82 mm příplatek +5200,-  
102 mm příplatek +14300,-



**P40**

72 mm Borovice: 28420,- Dub: +1950,- Meranti: +1950,-  
82 mm příplatek +5200,-  
102 mm příplatek +14300,-



**P41**

Model dostupný pouze v odstínech RAL

72 mm Borovice: 29580,- Dub: +1950,- Meranti: +1950,-  
82 mm příplatek +5200,-  
102 mm příplatek +14300,-



**P42**

Inox nerez oboustranně +2400,-

72 mm Borovice: 29580,- Dub: +1950,- Meranti: +1950,-  
82 mm příplatek +5200,-  
102 mm příplatek +14300,-



**P44**

Inox nerez oboustranně +2400,-

72 mm Borovice: 32190,- Dub: +1950,- Meranti: +1950,-  
82 mm příplatek +5200,-  
102 mm příplatek +14300,-



**P45**

72 mm Borovice: 27840,- Dub: +1950,- Meranti: +1950,-  
82 mm příplatek +5200,-  
102 mm příplatek +14300,-



**P46**

Inox nerez oboustranně +1800,-

72 mm Borovice: 28420,- Dub: +1950,- Meranti: +1950,-  
82 mm příplatek +5200,-  
102 mm příplatek +14300,-



**P47**

72 mm Borovice: 29580,- Dub: +1950,- Meranti: +1950,-  
82 mm příplatek +5200,-  
102 mm příplatek +14300,-



**P48**

Inox nerez oboustranně +2400,-

72 mm Borovice: 32190,- Dub: +1950,- Meranti: +1950,-  
82 mm příplatek +5200,-  
102 mm příplatek +14300,-



**P49**

# DŘEVĚNÉ VCHODOVÉ DVEŘE

72 mm Borovice: 28420,- Dub: +1950,- Meranti: +1950,-  
82 mm příplatek +5200,-  
102 mm příplatek +14300,-



**P50**

72 mm Borovice: 32190,- Dub: +1950,- Meranti: +1950,-  
82 mm příplatek +5200,-  
102 mm příplatek +14300,-



**P51**

72 mm Borovice: 32190,- Dub: +1950,- Meranti: +1950,-  
82 mm příplatek +5200,-  
102 mm příplatek +14300,-



**P52**

Sklo-vitraž jednostránně + 6000,-

72 mm Borovice: 28420,- Dub: +1950,- Meranti: +1950,-  
82 mm příplatek +5200,-  
102 mm příplatek +14300,-



**P53**


Sklo pískované +1400,-  
(jednostránně)

72 mm Borovice: 28420,- Dub: +1950,- Meranti: +1950,-  
82 mm příplatek +5200,-  
102 mm příplatek +14300,-



**P54**

72 mm Borovice: 28420,- Dub: +1950,- Meranti: +1950,-  
82 mm příplatek +5200,-  
102 mm příplatek +14300,-



**P55**

72 mm Borovice: 29580,- Dub: +1950,- Meranti: +1950,-  
82 mm příplatek +5200,-  
102 mm příplatek +14300,-



**P56**

Inox nerez oboustránně +2400,-

72 mm Borovice: 29580,- Dub: +1950,- Meranti: +1950,-  
82 mm příplatek +5200,-  
102 mm příplatek +14300,-



**P57**

Inox nerez oboustránně +2400,-  
Dvoubarevnost +3600,-


72 mm Borovice: 27840,- Dub: +1950,- Meranti: +1950,-  
82 mm příplatek +5200,-  
102 mm příplatek +14300,-



**P58**

Inox nerez oboustránně +1800,-

72 mm Borovice: 26680,- Dub: +1950,- Meranti: +1950,-  
82 mm příplatek +5200,-  
102 mm příplatek +14300,-



**P59**

72 mm Borovice: 29580,- Dub: +1950,- Meranti: +1950,-  
82 mm příplatek +5200,-  
102 mm příplatek +14300,-



**P60**

Inox nerez oboustránně +1200,-

72 mm Borovice: 28420,- Dub: +1950,- Meranti: +1950,-  
82 mm příplatek +5200,-  
102 mm příplatek +14300,-



**P61**

Dekorační sklo je za individuální příplatek

DŘEVĚNÉ VCHODOVÉ  
DVEŘE


# DŘEVĚNÉ VCHODOVÉ DVEŘE

72 mm Borovice: 28420,- Dub: +1950,- Meranti: +1950,-  
82 mm příplatek +5200,-  
102 mm příplatek +14300,-




**P62**

72 mm Borovice: 28420,- Dub: +1950,- Meranti: +1950,-  
82 mm příplatek +5200,-  
102 mm příplatek +14300,-



**P63**

72 mm Borovice: 29580,- Dub: +1950,- Meranti: +1950,-  
82 mm příplatek +5200,-  
102 mm příplatek +14300,-



**P64**

Inox nerez oboustranně +1200,-

72 mm Borovice: 28420,- Dub: +1950,- Meranti: +1950,-  
82 mm příplatek +5200,-  
102 mm příplatek +14300,-



**P65**

72 mm Borovice: 29580,- Dub: +1950,- Meranti: +1950,-  
82 mm příplatek +5200,-  
102 mm příplatek +14300,-



**P66**

Inox nerez oboustranně +2400,-  
Sklo pískované +1400,- (jednostranně)

72 mm Borovice: 28420,- Dub: +1950,- Meranti: +1950,-  
82 mm příplatek +5200,-  
102 mm příplatek +14300,-



**P67**

Sklo pískované +1400,-  
(jednostranně)

72 mm Borovice: 29580,- Dub: +1950,- Meranti: +1950,-  
82 mm příplatek +5200,-  
102 mm příplatek +14300,-



**P68**

Inox nerez oboustranně +2400,-  
Sklo-vitraž jednostranně +4500,-

72 mm Borovice: 28420,- Dub: +1950,- Meranti: +1950,-  
82 mm příplatek +5200,-  
102 mm příplatek +14300,-



**P69**

72 mm Borovice: 29580,- Dub: +1950,- Meranti: +1950,-  
82 mm příplatek +5200,-  
102 mm příplatek +14300,-



**P70**

Inox nerez oboustranně +2600,-

72 mm Borovice: 28420,- Dub: +1950,- Meranti: +1950,-  
82 mm příplatek +5200,-  
102 mm příplatek +14300,-



**P71**

72 mm Borovice: 28420,- Dub: +1950,- Meranti: +1950,-  
82 mm příplatek +5200,-  
102 mm příplatek +14300,-



**P72**

72 mm Borovice: 28420,- Dub: +1950,- Meranti: +1950,-  
82 mm příplatek +5200,-  
102 mm příplatek +14300,-



**P73**

# DŘEVĚNÉ VCHODOVÉ DVEŘE

72 mm Borovice: 28420,- Dub: +1950,- Meranti: +1950,-  
82 mm příplatek +5200,-  
102 mm příplatek +14300,-



**P74**

72 mm Borovice: 28420,- Dub: +1950,- Meranti: +1950,-  
82 mm příplatek +5200,-  
102 mm příplatek +14300,-



**P75**

72 mm Borovice: 28420,- Dub: +1950,- Meranti: +1950,-  
82 mm příplatek +5200,-  
102 mm příplatek +14300,-



**P76**

72 mm Borovice: 28420,- Dub: +1950,- Meranti: +1950,-  
82 mm příplatek +5200,-  
102 mm příplatek +14300,-



**P77**

72 mm Borovice: 28420,- Dub: +1950,- Meranti: +1950,-  
82 mm příplatek +5200,-  
102 mm příplatek +14300,-



**P78**

72 mm Borovice: 28420,- Dub: +1950,- Meranti: +1950,-  
82 mm příplatek +5200,-  
102 mm příplatek +14300,-



**P79**

72 mm Borovice: 28420,- Dub: +1950,- Meranti: +1950,-  
82 mm příplatek +5200,-  
102 mm příplatek +14300,-



**P80**

72 mm Borovice: 29580,- Dub: +1950,- Meranti: +1950,-  
82 mm příplatek +5200,-  
102 mm příplatek +14300,-



**P81**

Inox nerez oboustránně +1200,-

72 mm Borovice: 28420,- Dub: +1950,- Meranti: +1950,-  
82 mm příplatek +5200,-  
102 mm příplatek +14300,-




**P82**

72 mm Borovice: 28420,- Dub: +1950,- Meranti: +1950,-  
82 mm příplatek +5200,-  
102 mm příplatek +14300,-



**P83**

72 mm Borovice: 28420,- Dub: +1950,- Meranti: +1950,-  
82 mm příplatek +5200,-  
102 mm příplatek +14300,-



**P84**

72 mm Borovice: 29580,- Dub: +1950,- Meranti: +1950,-  
82 mm příplatek +5200,-  
102 mm příplatek +14300,-



**P89**

Inox nerez oboustránně + 1800,-  
Sklo-vitraž jednostránně + 4500,-

Dekorační sklo je za individuální příplatek

DŘEVĚNÉ VCHODOVÉ  
DVEŘE

# DŘEVĚNÉ VCHODOVÉ DVEŘE

72 mm Borovice: 29580,- Dub: +1950,- Meranti: +1950,-  
82 mm příplatek +5200,-  
102 mm příplatek +14300,-



**P90**

Inox nerez oboustránně + 1800,-  
Sklo-vitraž jednostránně + 4200,-

72 mm Borovice: 29580,- Dub: +1950,- Meranti: +1950,-  
82 mm příplatek +5200,-  
102 mm příplatek +14300,-



**P91**

Inox nerez oboustránně + 2400,-

72 mm Borovice: 28420,- Dub: +1950,- Meranti: +1950,-  
82 mm příplatek +5200,-  
102 mm příplatek +14300,-



**P92**

72 mm Borovice: 32190,- Dub: +1950,- Meranti: +1950,-  
82 mm příplatek +5200,-  
102 mm příplatek +14300,-



**P93**

72 mm Borovice: 28420,- Dub: +1950,- Meranti: +1950,-  
82 mm příplatek +5200,-  
102 mm příplatek +14300,-



**P94**

72 mm Borovice: 29580,- Dub: +1950,- Meranti: +1950,-  
82 mm příplatek +5200,-  
102 mm příplatek +14300,-



**P95**

Inox nerez oboustránně + 1200,-

72 mm Borovice: 30160,- Dub: +1950,- Meranti: +1950,-  
82 mm příplatek +5200,-  
102 mm příplatek +14300,-



**P96**

72 mm Borovice: 29580,- Dub: +1950,- Meranti: +1950,-  
82 mm příplatek +5200,-  
102 mm příplatek +14300,-



**P97**

Inox nerez oboustránně +1200,-

72 mm Borovice: 29580,- Dub: +1950,- Meranti: +1950,-  
82 mm příplatek +5200,-  
102 mm příplatek +14300,-



**P98**

Madla za příplatek dle typu  
Dvoubarevnost +2800,-  
Inox nerez oboustránně +2400,-

72 mm Borovice: 29580,- Dub: +1950,- Meranti: +1950,-  
82 mm příplatek +5200,-  
102 mm příplatek +14300,-



**P99**

Inox nerez oboustránně +2400,-

72 mm Borovice: 29580,- Dub: +1950,- Meranti: +1950,-  
82 mm příplatek +5200,-  
102 mm příplatek +14300,-



**P100**

Inox nerez oboustránně +2400,-

72 mm Borovice: 29580,- Dub: +1950,- Meranti: +1950,-  
82 mm příplatek +5200,-  
102 mm příplatek +14300,-



**P101**

Inox nerez oboustránně +1200,-

# DŘEVĚNÉ VCHODOVÉ DVEŘE

72 mm  
82 mm  
102 mm



Borovice: 32190,-  
Dub: +1950,-  
Meranti: +1950,-

příplatek +5200,-  
příplatek +14300,-

**P102**

Inox nerez oboustránně +1200,-

72 mm  
82 mm  
102 mm




Borovice: 29580,-  
Dub: +1950,-  
Meranti: +1950,-

příplatek +5200,-  
příplatek +14300,-

**P103**

Madla za příplatek dle typu  
Sklo-vitraž jednostránně +4200,-  
Inox nerez oboustránně +1800,-

72 mm  
82 mm  
102 mm



Borovice: 29580,-  
Dub: +1950,-  
Meranti: +1950,-

příplatek +5200,-  
příplatek +14300,-

**P104**

Madla za příplatek dle typu  
Okopový plech na 1 stranu +1400,-  
Inox nerez oboustránně +1200,-

72 mm  
82 mm  
102 mm



Borovice: 29580,-  
Dub: +1950,-  
Meranti: +1950,-

příplatek +5200,-  
příplatek +14300,-

**P105**

Inox nerez oboustránně +1800,-

72 mm  
82 mm  
102 mm



Borovice: 32190,-  
Dub: +1950,-  
Meranti: +1950,-

příplatek +5200,-  
příplatek +14300,-

**P106**

Madla za příplatek dle typu  
Inox nerez oboustránně +2400,-

72 mm  
82 mm  
102 mm



Borovice: 32190,-  
Dub: +1950,-  
Meranti: +1950,-

příplatek +5200,-  
příplatek +14300,-

**P107**

72 mm  
82 mm  
102 mm



Borovice: 32190,-  
Dub: +1950,-  
Meranti: +1950,-

příplatek +5200,-  
příplatek +14300,-

**P108**

72 mm  
82 mm  
102 mm



Borovice: 32190,-  
Dub: +1950,-  
Meranti: +1950,-

příplatek +5200,-  
příplatek +14300,-

**P109**

72 mm  
82 mm  
102 mm



Borovice: 26680,-  
Dub: +1950,-  
Meranti: +1950,-

příplatek +5200,-  
příplatek +14300,-

**P110**

72 mm  
82 mm  
102 mm



Borovice: 32190,-  
Dub: +1950,-  
Meranti: +1950,-

příplatek +5200,-  
příplatek +14300,-

**P111**

72 mm  
82 mm  
102 mm



Borovice: 32190,-  
Dub: +1950,-  
Meranti: +1950,-

příplatek +5200,-  
příplatek +14300,-

**P112**

72 mm  
82 mm  
102 mm



Borovice: 32190,-  
Dub: +1950,-  
Meranti: +1950,-

příplatek +5200,-  
příplatek +14300,-

**P113**

Dekorační sklo je za individuální příplatek

DŘEVĚNÉ VCHODOVÉ  
DVEŘE

# DŘEVĚNÉ VCHODOVÉ DVEŘE

DŘEVĚNÉ VCHODOVÉ DVEŘE

72 mm Borovice: 32190,- Dub: +1950,- Meranti: +1950,-  
82 mm příplatek +5200,-  
102 mm příplatek +14300,-



P114

72 mm Borovice: 32190,- Dub: +1950,- Meranti: +1950,-  
82 mm příplatek +5200,-  
102 mm příplatek +14300,-



P115

72 mm Borovice: 32190,- Dub: +1950,- Meranti: +1950,-  
82 mm příplatek +5200,-  
102 mm příplatek +14300,-



P116

72 mm Borovice: 32190,- Dub: +1950,- Meranti: +1950,-  
82 mm příplatek +5200,-  
102 mm příplatek +14300,-




P117

72 mm Borovice: 32190,- Dub: +1950,- Meranti: +1950,-  
82 mm příplatek +5200,-  
102 mm příplatek +14300,-



P118

72 mm Borovice: 28420,- Dub: +1950,- Meranti: +1950,-  
82 mm příplatek +5200,-  
102 mm příplatek +14300,-



P119

72 mm Borovice: 31900,- Dub: +1950,- Meranti: +1950,-  
82 mm příplatek +5200,-  
102 mm příplatek +14300,-



P120

72 mm Borovice: 31900,- Dub: +1950,- Meranti: +1950,-  
82 mm příplatek +5200,-  
102 mm příplatek +14300,-



P121

72 mm Borovice: 31900,- Dub: +1950,- Meranti: +1950,-  
82 mm příplatek +5200,-  
102 mm příplatek +14300,-



P122

72 mm Borovice: 31900,- Dub: +1950,- Meranti: +1950,-  
82 mm příplatek +5200,-  
102 mm příplatek +14300,-



P123

72 mm Borovice: 31900,- Dub: +1950,- Meranti: +1950,-  
82 mm příplatek +5200,-  
102 mm příplatek +14300,-



P124

72 mm Borovice: 31900,- Dub: +1950,- Meranti: +1950,-  
82 mm příplatek +5200,-  
102 mm příplatek +14300,-




P125

Dekorační sklo je za individuální příplatek



# DŘEVĚNÉ VCHODOVÉ DVEŘE

72 mm Borovice: 31900,- Dub: +1950,- Meranti: +1950,-  
82 mm příplatek +5200,-  
102 mm příplatek +14300,-



**P126**

72 mm Borovice: 31900,- Dub: +1950,- Meranti: +1950,-  
82 mm příplatek +5200,-  
102 mm příplatek +14300,-



**P127**

72 mm Borovice: 29580,- Dub: +1950,- Meranti: +1950,-  
82 mm příplatek +5200,-  
102 mm příplatek +14300,-



**P128**

Inox nerez oboustránně + 2400,-


72 mm Borovice: 29580,- Dub: +1950,- Meranti: +1950,-  
82 mm příplatek +5200,-  
102 mm příplatek +14300,-



**P129**

Inox nerez oboustránně + 1500,-

72 mm Borovice: 29580,- Dub: +1950,- Meranti: +1950,-  
82 mm příplatek +5200,-  
102 mm příplatek +14300,-



**P130**

Inox nerez oboustránně +2400,-

72 mm Borovice: 29580,- Dub: +1950,- Meranti: +1950,-  
82 mm příplatek +5200,-  
102 mm příplatek +14300,-



**P131**

Inox nerez oboustránně + 1800,-

72 mm Borovice: 29580,- Dub: +1950,- Meranti: +1950,-  
82 mm příplatek +5200,-  
102 mm příplatek +14300,-



**P132**

Inox nerez oboustránně + 2400,-  
Sko-vitraž jednostránně + 4500,-

72 mm Borovice: 29580,- Dub: +1950,- Meranti: +1950,-  
82 mm příplatek +5200,-  
102 mm příplatek +14300,-



**P133**

Inox nerez oboustránně + 2400,-

72 mm Borovice: 29580,- Dub: +1950,- Meranti: +1950,-  
82 mm příplatek +5200,-  
102 mm příplatek +14300,-



**P134**

Inox nerez oboustránně +1200,-

72 mm Borovice: 29580,- Dub: +1950,- Meranti: +1950,-  
82 mm příplatek +5200,-  
102 mm příplatek +14300,-



**P135**

Inox nerez oboustránně +2400,-  
Dvoubarevnost +3600,-

72 mm Borovice: 29580,- Dub: +1950,- Meranti: +1950,-  
82 mm příplatek +5200,-  
102 mm příplatek +14300,-



**P136**

Inox nerez oboustránně +2400,-  
Dvoubarevnost +3600,-

72 mm Borovice: 28420,- Dub: +1950,- Meranti: +1950,-  
82 mm příplatek +5200,-  
102 mm příplatek +14300,-



**P137**

Dekorační sklo je za individuální příplatek

DŘEVĚNÉ VCHODOVÉ  
DVEŘE

# DŘEVĚNÉ VCHODOVÉ DVEŘE

72 mm Borovice: 32190,- Dub: +1950,- Meranti: +1950,-  
82 mm příplatek +5200,-  
102 mm příplatek +14300,-



**P138**

72 mm Borovice: 28420,- Dub: +1950,- Meranti: +1950,-  
82 mm příplatek +5200,-  
102 mm příplatek +14300,-



**P139**

72 mm Borovice: 32190,- Dub: +1950,- Meranti: +1950,-  
82 mm příplatek +5200,-  
102 mm příplatek +14300,-



**P140**

72 mm Borovice: 32190,- Dub: +1950,- Meranti: +1950,-  
82 mm příplatek +5200,-  
102 mm příplatek +14300,-



**P141**

72 mm Borovice: 28420,- Dub: +1950,- Meranti: +1950,-  
82 mm příplatek +5200,-  
102 mm příplatek +14300,-



**P142**

72 mm Borovice: 32190,- Dub: +1950,- Meranti: +1950,-  
82 mm příplatek +5200,-  
102 mm příplatek +14300,-




**P143**

72 mm Borovice: 32190,- Dub: +1950,- Meranti: +1950,-  
82 mm příplatek +5200,-  
102 mm příplatek +14300,-



**P144**

72 mm Borovice: 26680,- Dub: +1950,- Meranti: +1950,-  
82 mm příplatek +5200,-  
102 mm příplatek +14300,-




**P145**

72 mm Borovice: 28420,- Dub: +1950,- Meranti: +1950,-  
82 mm příplatek +5200,-  
102 mm příplatek +14300,-



**P146**

72 mm Borovice: 26680,- Dub: +1950,- Meranti: +1950,-  
82 mm příplatek +5200,-  
102 mm příplatek +14300,-



**P147**

72 mm Borovice: 28420,- Dub: +1950,- Meranti: +1950,-  
82 mm příplatek +5200,-  
102 mm příplatek +14300,-



**P148**

72 mm Borovice: 29580,- Dub: +1950,- Meranti: +1950,-  
82 mm příplatek +5200,-  
102 mm příplatek +14300,-



**P150**

Inox nerez oboustranně +2400,-  
Dvoubarevnost +3600,-

# DŘEVĚNÉ VCHODOVÉ DVEŘE

72 mm Borovice: 26680,- Dub: +1950,- Meranti: +1950,-  
82 mm příplatek +5200,-  
102 mm příplatek +14300,-



**P159**

72 mm Borovice: 26680,- Dub: +1950,- Meranti: +1950,-  
82 mm příplatek +5200,-  
102 mm příplatek +14300,-



**P160**

72 mm Borovice: 26680,- Dub: +1950,- Meranti: +1950,-  
82 mm příplatek +5200,-  
102 mm příplatek +14300,-



**P161**

72 mm Borovice: 26680,- Dub: +1950,- Meranti: +1950,-  
82 mm příplatek +5200,-  
102 mm příplatek +14300,-



**P162**

72 mm Borovice: 26680,- Dub: +1950,- Meranti: +1950,-  
82 mm příplatek +5200,-  
102 mm příplatek +14300,-



**P163**

72 mm Borovice: 26680,- Dub: +1950,- Meranti: +1950,-  
82 mm příplatek +5200,-  
102 mm příplatek +14300,-



**P164**

72 mm Borovice: 32190,- Dub: +1950,- Meranti: +1950,-  
82 mm příplatek +5200,-  
102 mm příplatek +14300,-



**P165**

72 mm Borovice: 32190,- Dub: +1950,- Meranti: +1950,-  
82 mm příplatek +5200,-  
102 mm příplatek +14300,-



**P166**

72 mm Borovice: 32190,- Dub: +1950,- Meranti: +1950,-  
82 mm příplatek +5200,-  
102 mm příplatek +14300,-



**P167**

72 mm Borovice: 32190,- Dub: +1950,- Meranti: +1950,-  
82 mm příplatek +5200,-  
102 mm příplatek +14300,-



**P168**

72 mm Borovice: 32190,- Dub: +1950,- Meranti: +1950,-  
82 mm příplatek +5200,-  
102 mm příplatek +14300,-



**P169**

72 mm Borovice: 32190,- Dub: +1950,- Meranti: +1950,-  
82 mm příplatek +5200,-  
102 mm příplatek +14300,-



**P170**

Sklo-vitraž jednostránně +9000,-


Sklo-vitraž jednostránně +9000,-

Dekorační sklo je za individuální příplatek

DŘEVĚNÉ VCHODOVÉ  
DVEŘE

# DŘEVĚNÉ VCHODOVÉ DVEŘE

72 mm Borovice: 37410,- Meranti: +1950,-  
82 mm příplatek +5200,-  
102 mm příplatek +14300,-



**P85**

72 mm Borovice: 37410,- Meranti: +1950,-  
82 mm příplatek +5200,-  
102 mm příplatek +14300,-



**P86**

72 mm Borovice: 37410,- Meranti: +1950,-  
82 mm příplatek +5200,-  
102 mm příplatek +14300,-



**P87**

72 mm Borovice: 37410,- Meranti: +1950,-  
82 mm příplatek +5200,-  
102 mm příplatek +14300,-



**P88**

72 mm Borovice: 28420,- Meranti: +1950,-  
82 mm příplatek +5200,-  
102 mm příplatek +14300,-



**P151**


72 mm Borovice: 31900,- Meranti: +1950,-  
82 mm příplatek +5200,-  
102 mm příplatek +14300,-



**P152**

Dub sukátý +6000,-

72 mm Borovice: 31900,- Meranti: +1950,-  
82 mm příplatek +5200,-  
102 mm příplatek +14300,-



**P153**

Dub sukátý +6000,-


72 mm Borovice: 31900,- Meranti: +1950,-  
82 mm příplatek +5200,-  
102 mm příplatek +14300,-



**P154**


Dub sukátý +6000,-

72 mm Borovice: 26680,- Meranti: +1950,-  
82 mm příplatek +5200,-  
102 mm příplatek +14300,-



**P149**

72 mm Borovice: 27840,- Meranti: +1950,-  
82 mm příplatek +5200,-  
102 mm příplatek +14300,-



**P155**

Inox černý oboustranně +1800,-

72 mm Borovice: 29000,- Meranti: +1950,-  
82 mm příplatek +5200,-  
102 mm příplatek +14300,-



**P156**

Inox černý oboustranně +1800,-  
Dvoubarevnost +3600,-  
Dub sukátý +6000,-

72 mm Borovice: 26680,- Meranti: +1950,-  
82 mm příplatek +5200,-  
102 mm příplatek +14300,-



**P157**

Dub sukátý +6000,-

# DŘEVĚNÉ VCHODOVÉ DVEŘE



72 mm Borovice: 27840,- Dub: +1950,- Meranti: +1950,-  
 82 mm příplatek +5200,-  
 102 mm příplatek +14300,-


**P158**

Inox černý oboustránně +1800,-



72 mm Borovice: 32190,- Dub: +1950,- Meranti: +1950,-  
 82 mm příplatek +5200,-  
 102 mm příplatek +14300,-

**P171**




72 mm Borovice: 32190,- Dub: +1950,- Meranti: +1950,-  
 82 mm příplatek +5200,-  
 102 mm příplatek +14300,-

**P172**



72 mm Borovice: 39150,- Dub: +1950,- Meranti: +1950,-  
 82 mm příplatek +5200,-  
 102 mm příplatek +14300,-

**P173**



72 mm Borovice: 28420,- Dub: +1950,- Meranti: +1950,-  
 82 mm příplatek +5200,-  
 102 mm příplatek +14300,-

**P174**



DŘEVĚNÉ VCHODOVÉ DVEŘE

# DŘEVĚNÉ VCHODOVÉ DVEŘE



**P169**  
+ BOČNÍ SVĚTLÍK, PEVNÝ S PROSKLENÍM, IMITACE DVEŘÍ



**P170**  
+ 2x BOČNÍ SVĚTLÍK, PEVNÝ S PROSKLENÍM, IMITACE DVEŘÍ

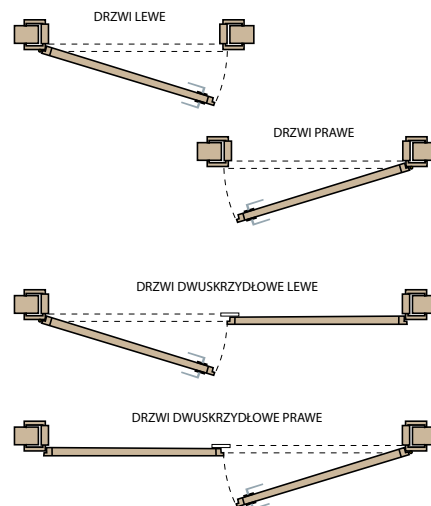
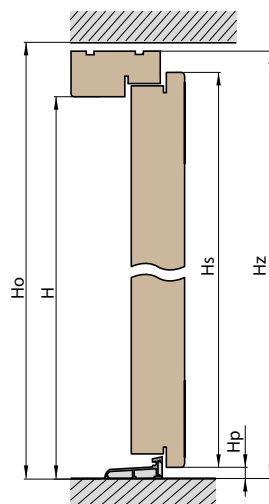
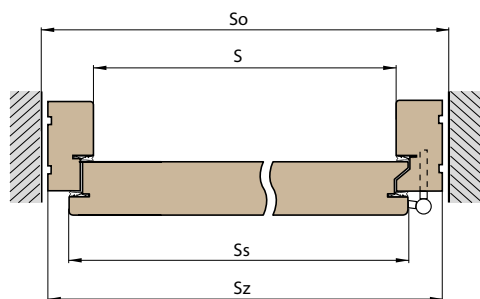


**P164**  
+ BOČNÍ SVĚTLÍK, PEVNÝ S PROSKLENÍM, SKLO V RÁMU



**P42**  
+ BOČNÍ SVĚTLÍK, PEVNÝ S PROSKLENÍM, IMITACE DVEŘÍ + NADSVĚTLÍK

# TECHNICKÉ PARAMETRY



**S** – šířka ve světlosti zárubně (mm)  
**So** – doporučená šířka otvoru ve zdi (mm)  
**Ss** – šířka dveří (mm)  
**Sz** – šířka zárubně (mm)  
**Ho** – doporučená výška otvoru (mm)

**H** – výška ve světlosti zárubně (mm)  
**Hs** – výška dveří (mm)  
**Hz** – výška zárubně (mm)  
**Hpa** – výška hliníkového prahu (mm)  
**Hpd** – výška dřevěného prahu (mm)

## ROZMĚRY S HLINÍKOVÝM PRAHEM

Tloušťka křídla	Označení dveří	S	So	Ss	Sz	H	Ho	Hs	Hz	Hpa ALU (hliníkový práh)
72 mm 82 mm	„80“	800	940	841	920	2002	2100	2041	2082	20
	„90“	900	1040	941	1020	2002	2100	2041	2082	20
	„100“	1000	1140	1041	1120	2002	2100	2041	2082	20
102 mm	„80“	800	980	871	960	2002	2120	2056	2102	20
	„90“	900	1080	971	1060	2002	2120	2056	2102	20
	„100“	1000	1180	1071	1160	2002	2120	2056	2102	20

## ROZMĚRY S DŘEVĚNÝM PRAHEM

Tloušťka křídla	Označení dveří	S	So	Ss	Sz	H	Ho	Hs	Hz	Hpd DŘEVO (dřevěný práh)
72 mm 82 mm	„80“	800	940	841	920	2002	2120	2041	2100	40
	„90“	900	1040	941	1020	2002	2120	2041	2100	40
	„100“	1000	1140	1041	1120	2002	2120	2041	2100	40
102 mm	„80“	800	980	871	960	2002	2140	2056	2120	40
	„90“	900	1080	971	1060	2002	2140	2056	2120	40
	„100“	1000	1180	1071	1160	2002	2140	2056	2120	40

## ODSTÍNY

Povrch dýhovaných dveří se může lišit barvou, strukturou a konzistencí. I v případě, že je dýha z jednoho dřeva, mohou existovat rozdíly, je to podmíněno vlastnostmi dřeva.

Prezentované v katalogu odstíny dveří jsou určeny pouze pro znázornění a nemohou být použity jako vzory barev.



WINCHESTER



ZLATÝ DUB



TMAVÝ DUB



TEKA



BÍLÁ



MAHAGON



OŘECH



PALISANDR



RAL 7016



DUB NATUR

(příplatek 3000,-; dostupný pro hladké dveře nebo s jemným frézováním)



BAREVNÁ PALETA RAL (za příplatek 3500,-)

## OPLAŠTĚNÍ



DUB JEMNÝ



DUB SUKATÝ

(příplatek 6000,-, kresba může být svislá nebo příčná)

# PŘÍPLATKY NA DVEŘE

Příplatky za atypické rozměry		
No	Popis	Cena
1.	Nejsou žádné další poplatky za dveře užší než 102 cm (rozměr Sz) a nižší než 210 cm (rozměr Hz), tl. dveří 72 mm a 82 mm	0,00
2.	<b>Příplatky pro širší dveře (rozměr Sz):</b>	
a)	Dveře širší do celkové šířky 106 cm (tl. dveří 72 a 82 mm)	2100,-
b)	Dveře širší do celkové šířky 110 cm (tl. dveří 102 mm)	2100,-
c)	Dveře celkové šířky 107 - 111 cm (tl. dveří 72 a 82 mm)	2800,-
d)	Dveře celkové šířky 111 - 115 cm (tl. dveří 102 mm)	2800,-
e)	Příplatek za dveře "100" (112x208,2/210 - tl. nadsvětliku dveří 72 a 82 mm), (116x210,2/212 - tl. dveří 102 mm)	2800,-
3.	<b>Příplatky pro vyšší dveře bez nadsvětliku (rozměr Hz):</b>	
a)	Dveře celkové výšky 208,2 - 215 cm	+15 % ceny dveří
b)	Dveře celkové výšky 215 - 224 cm	+30 % ceny dveří
c)	Dveře celkové výšky 224 - 250 cm	+40 % ceny dveří
4.	<b>Otevírací - Příplatky za boční světličky do celkové šířky 150 cm (rozměr Sz):</b>	
a)	Otevírací s prosklením, imitace dveří	+75 % ceny dveří
b)	Otevírací bez prosklení, imitace dveří	+70 % ceny dveří
c)	Pevná bez prosklení, imitace dveří	+50 % ceny dveří
d)	Pevná s prosklením, imitace dveří	+60 % ceny dveří
e)	Pevná s prosklením, sklo v rámu, meranti - bez ohledu na celkovou šířku	14 000,-
f)	Pevná s prosklením, sklo v rámu, dub - bez ohledu na celkovou šířku	12 600,-
g)	Pevná s prosklením, sklo v rámu, borovice - bez ohledu na celkovou šířku	11 200,-
5.	<b>Příplatky za boční světličky celkové šířky 151 cm do 170 cm (rozměr Sz):</b>	
a)	Otevírací s prosklením, imitace dveří	+95 % ceny dveří
b)	Otevírací bez prosklení, imitace dveří	+90 % ceny dveří
c)	Pevný bez prosklení, imitace dveří	+85 % ceny dveří
d)	Pevný s prosklením, imitace dveří	+80 % ceny dveří
e)	Pevný s prosklením, sklo v rámu, meranti - bez ohledu na celkovou šířku	19 800,-
f)	Pevný s prosklením, sklo v rámu, dub - bez ohledu na celkovou šířku	17 800,-
g)	Pevný s prosklením, sklo v rámu, borovice - bez ohledu na celkovou šířku	15 800,-
6.	<b>Příplatky za dvoukřídlé dveře celkové šířky od 171 do 196 cm (rozměr Sz)</b>	+110 % ceny dveří
7.	<b>Nadsvětliček</b>	
a)	Pevný s prosklením, sklo v rámu, meranti - bez ohledu na celkovou šířku	7 000,-
b)	Pevný s prosklením, sklo v rámu, dub - bez ohledu na celkovou šířku	6 300,-
c)	Pevný s prosklením, sklo v rámu, borovice - bez ohledu na celkovou šířku	5 600,-
d)	Pevný s prosklením, imitace dveří, do celkové výšky 250cm	+50 % ceny dveří
8.	<b>Příplatky za odstín</b>	
a)	Odstín podle RAL (kromě RAL 9016-bílý, RAL 7016-antracit), cena se počítá zvlášť za křídlo, boční světliček nebo nadsvětliček	3000,-
b)	Dvoubarevnost	3500,-
9.	<b>Příplatky za změnu skla ve dveřích nebo světličkách</b>	
a)	Změna skla na mléčné, pískované nebo benátské zrcadlo	2800,-
10.	<b>Dodatečné ostění zárubní pro obložení stavebního otvoru (cena = ostění + krycí lišta)</b>	
a)	ostění meranti, každý cm	300,-
	krycí lišta rohová, meranti	1350,-
b)	ostění dub, každý cm	250,-
	krycí lišta rohová, dub	1350,-
c)	ostění borovice, každý cm	200,-
	krycí lišta rohová, borovice	1200,-
11.	<b>Krycí lišta plochá, 10 mm x 60 mm, sada na jednu stranu</b>	
a)	meranti	1400,-
b)	dub	1400,-
c)	borovice	1300,-
12.	<b>Krycí lišta oblá 10 mm x 25 mm, sada na jednu stranu</b>	
a)	meranti	650,-
b)	dub	650,-
c)	borovice otevírané	550,-
13.	<b>Hliníková okapnice pro dveře otevírané dovnitř, tl. dveří 82 a 102 mm</b>	700,-
a)	Dřevěná okapnice pro dveře otevírané dovnitř, tl. dveří 72 mm	350,-



# KOVÁNÍ PRO VCHODOVÉ DVEŘE

## VLOŽKY



## KUKÁTKO



700,-

## ZÁMKY

### ZÁMEK LIŠTOVÝ GU SECURITY AUTOMATIC

**PŘI POUŽITÍ LIŠTOVÉHO ZÁMKU DVEŘE SPLŇUJÍ EVROPSKOU BEZPEČNOSTNÍ TŘÍDU 2 PROTI VLOUPANÍ**

ZÁMEK LIŠTOVÝ  
NA 1 VLOŽKU (A)  
tl. 82 mm a 102 mm – **v ceně**  
tl. 72 mm – **v ceně**

ZÁMEK LIŠTOVÝ  
NA 2 VLOŽKY (A+B)  
tl. 82 mm – **příplatek 500,-**  
tl. 72 mm – **příplatek 500,-**

tl. 102 mm	VLOŽKA TŘ.3 60/65	1100,-
	VLOŽKA TŘ.3 60/65 s knoflíkem	1200,-
tl. 82 mm	VLOŽKA TŘ.3 60/45	750,-
	VLOŽKA TŘ.3 60/45 s knoflíkem	900,-
tl. 72 mm	VLOŽKA TŘ.3 60/35	750,-
	VLOŽKA TŘ.3 60/35 s knoflíkem	900,-



**KLIKY PRO VCHODOVÉ DVEŘE LZE VYBRAT ZE ZÁKLADNÍ NABÍDKY BEZPEČNOSTNÍHO KOVÁNÍ**  
(viz předchozí str. katalogu) **Pozor:** tloušťka křídla je větší než standardní interiérové dveře, proto je třeba ke klíce nebo rozetě přibodnout prodlužovací šrouby a čtyřhran, cena **300,- bez DPH / sada**




Za příplatek mohou být úchytky osazené tlačítkem elektrického otevírání dveří, cena zahrnuje tlačítko, kabel, elektrozámeček. Tlačítkem lze otevřít horní západku zámku, nikoliv hlavní západku/-ky

3900,-

## MADLA WOBI - NEREZ

PO - zkosený	
100 cm	2500,-
160 cm	3000,-
PO - zkosený	
100 cm	2500,-
160 cm	3000,-
POL - rovný	
110 cm	3000,-



# OCELOVÉ VCHODOVÉ DVEŘE


Naše dveře jsou vyrobeny z ocelového plechu, pokrytého PVC povrchem. Vyberte si barvu, která Vaším dveřím umožní vyniknout.

## POVRCH PVC


Jedná se o výrobek, který byl speciálně vyvinut pro venkovní použití. PVC povrch je vysoce odolný vůči měnícím se povětrnostním podmínkám, UV záření a mechanickému poškození.

Textura přizpůsobená přírodnímu vzhledu dřeva vytváří výrobek vysoké estetické hodnoty.


**5** let ZÁRUKA  
NA POVRCH



HLADKÝ ANTRACIT




ANTRACIT  
STRUKTURA



ČERNÁ




DUB ANTRACIT




ŠEDÁ




BOROVICE BÍLÁ




BAHENNÍ DUB




DUB STŘEDNÍ HNĚDÝ



OŘECH




ZLATÝ DUB




WINCHESTER



BOROVICE HORSKÁ



DUB NATURAL




DUB NATURAL PŘÍČNÝ




SUROVÝ DUB

Z technických důvodů souvisejících s tiskem se zobrazené barvy mohou lišit od barev na fotografiích. Barvu doporučujeme porovnat se vzorníkem dostupným u prodejce

## OZDOBNÉ PANELE KOLEM SKLA



ČERNÉ SKLO




PANEL Z NEREZOVÉ OCELI  
NEBO HLINÍKU, ČERNĚ  
LAKOVANÝ




PANEL Z NEREZOVÉ OCELI NEBO  
HLINÍKU, BARVA INOX


## SKLO



GRAFIT




HNĚDÁ REFLEX




ŠEDÁ REFLEX



POLOPROPUSTNÉ  
ZRCADLO  
(za příplatek)



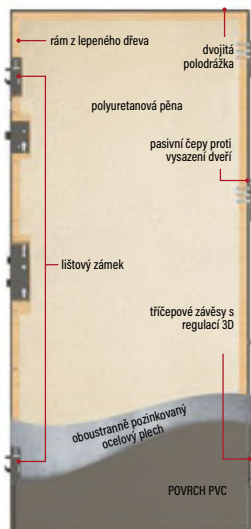
PÍSKOVANÉ SKLO



ČÍRÉ SKLO

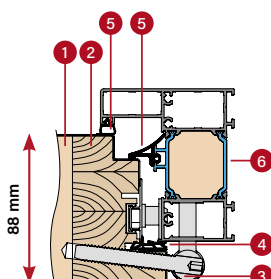
# TYPY KONSTRUKCE

## 88 THERMO HOT 88



TEPELNÁ ISOLACE  
Ud=0,60 W/(m<sup>2</sup>K)<sup>1)</sup>

TLOUŠŤKA KŘÍDLA  
88 mm



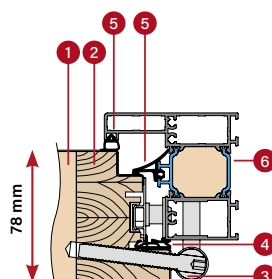
HLINÍKOVÁ ZÁRUBEŇ

## 78 THERMO HOT 78



TEPELNÁ ISOLACE  
Ud=0,63 W/(m<sup>2</sup>K)<sup>1)</sup>

TLOUŠŤKA KŘÍDLA  
78 mm



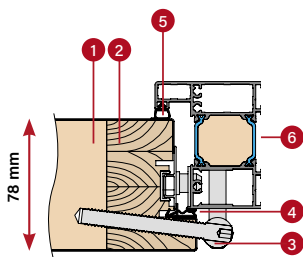
HLINÍKOVÁ ZÁRUBEŇ

## 78 THERMO 78

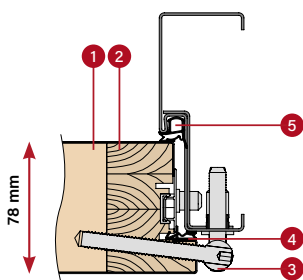


TEPELNÁ ISOLACE  
Ud=0,64 W/(m<sup>2</sup>K)<sup>1)</sup>

TLOUŠŤKA KŘÍDLA  
78 mm



HLINÍKOVÁ ZÁRUBEŇ



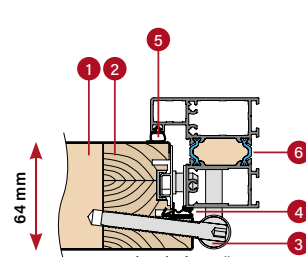
OCELOVÁ ZÁRUBEŇ

## 64 THERMO 64

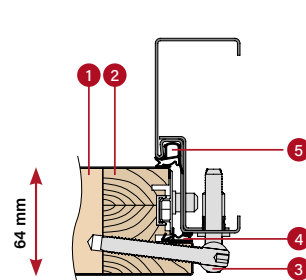


TEPELNÁ ISOLACE  
Ud=0,77 W/(m<sup>2</sup>K)<sup>1)</sup>

TLOUŠŤKA KŘÍDLA  
64 mm



HLINÍKOVÁ ZÁRUBEŇ



OCELOVÁ ZÁRUBEŇ

- 1 pěnová výplň
- 3 závěs
- 2 rám z lepeného dřeva
- 4 těsnění křídla

- 5 těsnění zárubně
- 6 tepelně izolační přepážka hliníkové zárubně

<sup>1)</sup> Platí pro plně dřevě bez prosklení, referenční rozměry 1230 x 2180 mm s hliníkovou zárubní.

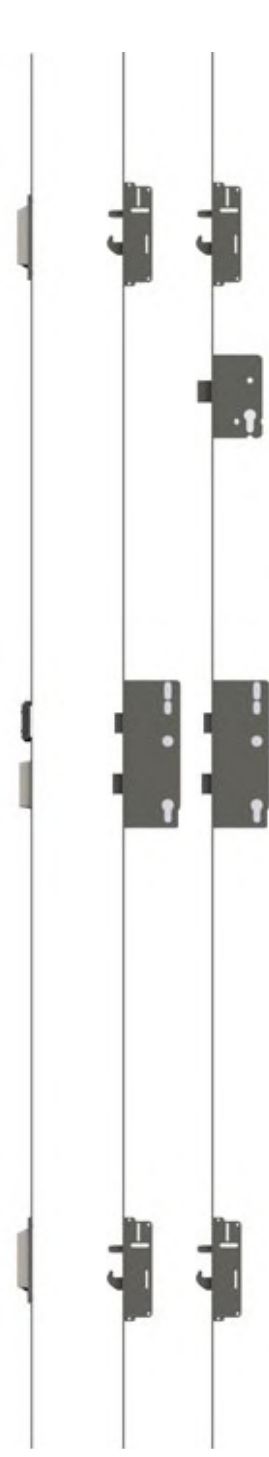
# OCELOVÉ DVEŘE THERMO HOT 88



tepelná izolace  
 $U_d=0,60 \text{ W}/(\text{m}^2\text{K})^{-1}$

## STANDARDNÍ VYBAVENÍ A VYBAVENÍ ZA PŘÍPLATEK

OCELOVÉ VCHODOVÉ  
DVEŘE




- S** protiplech s regulovaným přítlakem
- S** lištový zámek
- D** lištový zámek s přídatným zámkem



LINDEN 2, DUB NATURAL, LABEL BLACK

- S** standard v ceně dveří
- D** volitelně za příplatek




**S** tři tříčepové závěsy s regulací 3D  
krytky závěsů černé, stříbrné nebo  
starozlaté



**S** hliníková zárubeň




**D** padací práh



**S** 4 pasivní čepy proti vysazení  
dveří



**S** hliníkový práh s tepelnou  
vložkou a polodrážka ve spodní  
části křídla



průřez křídla THERMO HOT 88  
s padacím prahem bez něj



## KONSTRUKCE:

- 1 dveřní křídlo vyplněné polyuretanovou pěnou (PUR)
- 2 povrch křídla tvoří 0,6 mm pozinkovaný ocelový plech pokrytý PVC dýhou odolnou proti UV záření
- 3 rám křídla je proveden z lepeného dřeva (borovicové dřevo)
- 4 tříčepový závěs s regulací 3D
- 5 tepelně izolační profil vytváří estetický vzhled a zajišťuje vysokou tepelnou izolaci
- 6 hliníkový práh s tepelnou vložkou
- 7 padací práh (volitelné, za příplatek) zajišťuje dodatečné těsnění dveří u prahu
- 8 polodrážka nebo falcové provedení křídla výrazně zlepšuje těsnost dveří po celém obvodu křídla
- 9 hliníkové kryty závěsů v černé a stříbrné barvě nebo v barvě starozlaté (standardně)
- 10 hliníková zárubeň s tepelnou přepážkou, která zajišťuje mnohem lepší tepelnou izolaci
- 11 středové těsnění zárubně

## STANDARDNÍ VYBAVENÍ:

1. Dveřní křídlo se čtyřstrannou drážkou, s rámem z lepeného dřeva, vyplněné PUR pěnou:
  - 3 závěsy s regulací 3D
  - 4 pasivní čepy proti vysazení dveří
  - lištový zámek s 3-bodovým zamykáním, rozteč 92 mm
  - tepelně izolační profil.
2. Hliníková zárubeň lakovaná a polepena v povrchu dveřního křídla, vybavená hliníkovým prahem s tepelnou vložkou a protiplechem s regulovaným přitlakem.
3. 4-sklo se tvrzeným sklem ESG z exteriérové strany. Černý meziskelní rámeček přidává lepší vzhled.



tloušťka dveřního  
křídla 88 mm



standard WT21



energeticky úsporné

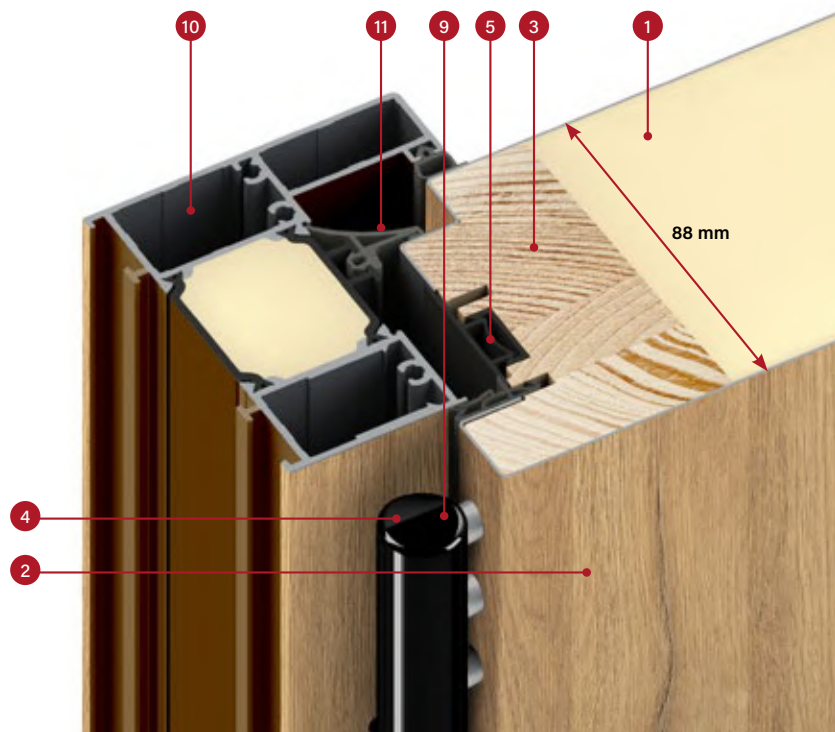


evropský standard  
shody CE



ideální pro pasivní domy

průřez hliníkové zárubně pro křídlo  
THERMO HOT 88



# OCELOVÉ DVEŘE THERMO HOT 78



tepelná izolace  
 $U_d=0,63 \text{ W}/(\text{m}^2\text{K})$

## STANDARDNÍ VYBAVENÍ A VYBAVENÍ ZA PŘÍPLATEK

OCELOVÉ VCHODOVÉ  
DVEŘE



**S**

protiplech s  
regulovaným  
přítlakem

**S**

lišťový  
zámek

**D**

lišťový  
zámek s  
přířadným  
zámkem

HORN 1, dub antracit, PLAIN GLASS

**S**

standard v ceně dveří

**D**

volitelně za příplatek



tri tři závěsy s regulací 3D  
krytky závěsů černé, stříbrné  
nebo starozlaté



hliníková zárubeň




padací práh




4 pasivní čepy proti vysazení  
dveří



hliníkový práh s tepelnou  
vložkou a polodrážka ve spodní  
části křídla



průřez křídla THERMO HOT 78  
s padacím prahem bez něj



## KONSTRUKCE:

- 1 dveřní křídlo vyplněné polyuretanovou pěnou (PUR)
- 2 povrch křídla tvoří 0,6 mm pozinkovaný ocelový plech pokrytý PVC dýhou odolnou proti UV záření
- 3 rám křídla je proveden z lepeného dřeva (borovicové dřevo)
- 4 tříčepový závěs s regulací 3D
- 5 tepelně izolační profil vytváří estetický vzhled a zajišťuje vysokou tepelnou izolaci
- 6 hliníkový práh s tepelnou vložkou
- 7 padací práh (volitelné, za příplatek) zajišťuje dodatečné těsnění dveří u prahu
- 8 polodrážka nebo falcové provedení křídla výrazně zlepšuje těsnost dveří po celém obvodu křídla
- 9 hliníkové kryty závěsů v černé a stříbrné barvě nebo v barvě starozlaté (standardně)
- 10 hliníková zárubeň s tepelnou přepážkou, která zajišťuje mnohem lepší tepelnou izolaci
- 11 středové těsnění zárubně

## STANDARDNÍ VYBAVENÍ:

1. Dveřní křídlo se čtyřstrannou drážkou, s rámem z lepeného dřeva, vyplněné PUR pěnou:
  - 3 závěsy s regulací 3D
  - 4 pasivní čepy proti vysazení dveří
  - lištový zámek s 3-bodovým zamykáním, rozteč 92 mm
  - tepelně izolační profil.
2. Hliníková zárubeň lakovaná a polepena v povrchu dveřního křídla, vybavená hliníkovým prahem s tepelnou vložkou a protiplechem s regulovaným přitlakem.
3. 3-sklo se tvrzeným sklem ESG z exteriérové strany. Černý meziskelní rámeček přidává lepší vzhled.



tloušťka dveřního  
křídla 78 mm



standard WT21



energeticky úsporné

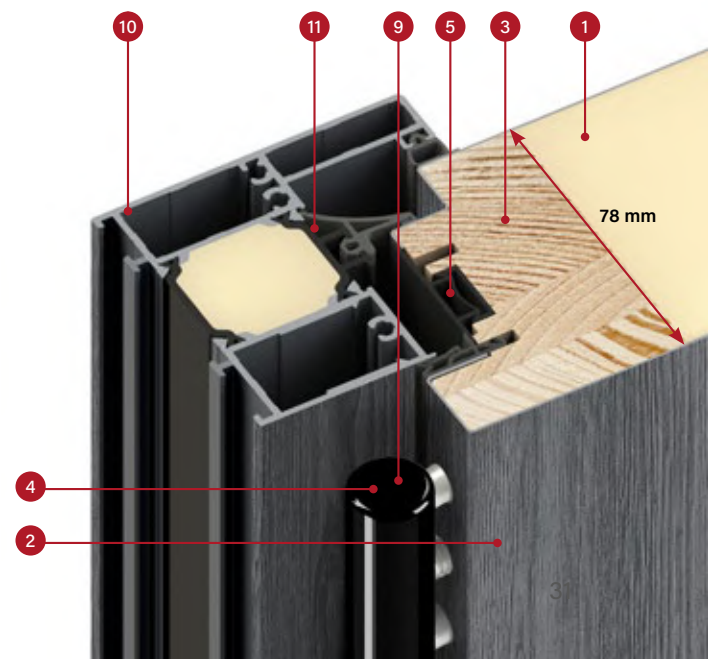


evropský standard  
shody CE



ideální pro pasivní domy

průřez hliníkové zárubně pro křídlo  
THERMO HOT 78



# OCELOVÉ DVEŘE THERMO 78



tepelná izolace  
 $U_d=0,64 \text{ W}/(\text{m}^2\text{K})$

## STANDARDNÍ VYBAVENÍ A VYBAVENÍ ZA PŘÍPLATEK

OCELOVÉ VCHODOVÉ  
DVEŘE



- D** protiplech s regulovaným přítlakem
- S** lištový zámek bez horního zámku
- D** lištový zámek s přidavným zámkem




SION 1, winchester, LABEL DIAMOND GLASS

- S** standard v ceně dveří
- D** volitelně za příplatek



tříčepové závěsy s regulací 3D  
černé, stříbrné nebo starozlaté  
kryty závěsů




ocelová zárubeň



hliníková zárubeň



padací práh



4 pasivní čepy proti vysazení  
dveří




hliníkový práh s tepelnou  
vločkou a polodrážka ve spodní  
části křídla





průřez křídla THERMO 78 s  
padacím prahem bez něj



## KONSTRUKCE:

- 1 dveřní křídlo vyplněné polyuretanovou pěnou (PUR)
- 2 povrch křídla tvoří 0,6 mm pozinkovaný ocelový plech pokrytý PVC dýhou odolnou proti UV záření
- 3 rám křídla je proveden z lepeného dřeva (borovicové dřevo)
- 4 tříčepový závěs s regulací 3D
- 5 tepelně izolační profil vytváří estetický vzhled a zajišťuje vysokou tepelnou izolaci
- 6 hliníkový práh s tepelnou vložkou
- 7 padací práh (volitelné, za příplatek) zajišťuje dodatečné těsnění dveří u prahu
- 8 polodrážka nebo falcové provedení křídla výrazně zlepšuje těsnost dveří po celém obvodu křídla
- 9 hliníkové kryty závěsů v černé a stříbrné barvě nebo v barvě starozlaté (standardně)
- 10 hliníková zárubeň s tepelnou přepážkou, která zajišťuje mnohem lepší tepelnou izolaci
- 11 ocelová zárubeň z pozinkovaného plechu tloušťky 1,5 mm v barvě dveří nebo v libovolné barvě z palety

## STANDARDNÍ VYBAVENÍ:

1. Dveřní křídlo se čtyřstrannou drážkou, s rámem z lepeného dřeva, vyplněné PUR pěnou:
  - 3 závěsy s regulací 3D
  - 4 pasivní čepy proti vysazení dveří
  - lištový zámek s 3-bodovým zamykáním, rozteč 92 mm
  - tepelně izolační profil.
2. Hliníková zárubeň lakovaná a polepena v povrchu dveřního křídla, vybavená hliníkovým prahem s tepelnou vložkou a protiplechem s regulovaným přitlakem.
3. 3-sklo se tvrzeným sklem ESG z exteriérové strany. Černý meziskelní rámeček přidává lepší vzhled.



tloušťka dveřního  
křídla 78 mm



standard WT21



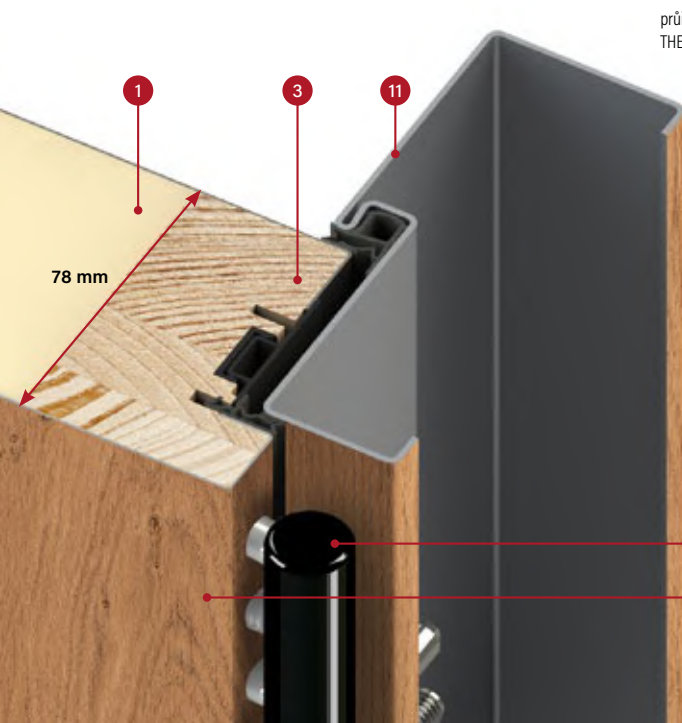
energeticky úsporné



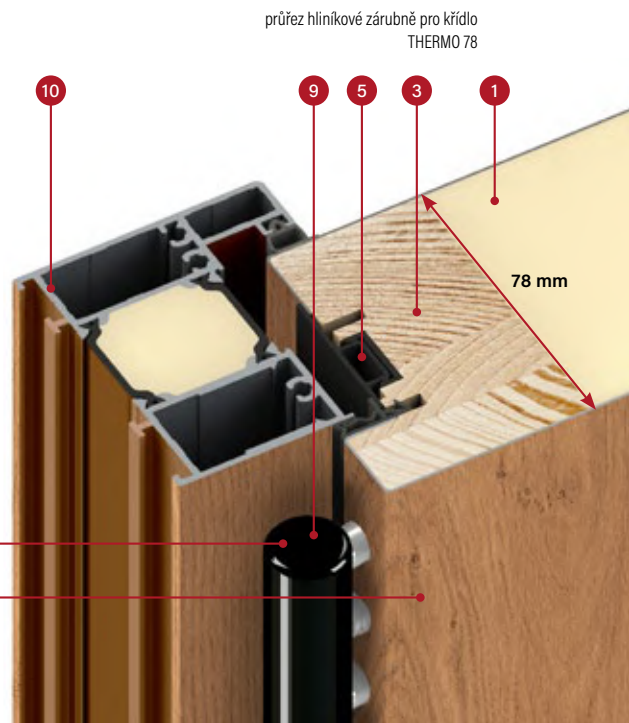
evropský standard  
shody CE



ideální pro pasivní dům (s  
hliníkovou zárubní)



průřez ocelové zárubně pro křídlo  
THERMO 78



průřez hliníkové zárubně pro křídlo  
THERMO 78

4

2

# OCELOVÉ DVEŘE THERMO 64



tepelná izolace  
Ud=0,77 W / (m<sup>2</sup>K)<sup>-1</sup>

## STANDARDNÍ VYBAVENÍ A VYBAVENÍ ZA PŘÍPLATEK

OCELOVÉ VCHODOVÉ  
DVEŘE



**D**

protiplech s  
regulovaným  
přítlakem

**S**

lišťový  
zámek  
bez horního  
zámku

**D**

lišťový  
zámek  
s přidavným  
zámkem


SINGEN 1, hladký antracit, LABEL INOX

**S**

standard v ceně dveří

**D**

volitelně za příplatek



tříčepové závěsy s regulací 3D  
černé, stříbrné nebo starozlaté  
kryty závěsů



ocelová zárubeň



hliníková zárubeň



padací práh




4 pasivní čepy proti vysazení  
dveří



hliníkový práh s tepelnou  
vložkou a polodrážka ve spodní  
části křídla



průřez křídla THERMO HOT 64  
s padacím prahem bez něj



## KONSTRUKCE:

- 1 dveřní křídlo vyplněné polyuretanovou pěnou (PUR)
- 2 povrch křídla tvoří 0,6 mm pozinkovaný ocelový plech pokrytý PVC dýhou odolnou proti UV záření
- 3 rám křídla je proveden z lepeného dřeva (borovicové dřevo)
- 4 tříčepový závěs s regulací 3D
- 5 tepelně izolační profil vytváří estetický vzhled a zajišťuje vysokou tepelnou izolaci
- 6 hliníkový práh s tepelnou vložkou
- 7 padací práh (volitelné, za příplatek) zajišťuje dodatečné těsnění dveří u prahu
- 8 polodrážka nebo falcové provedení křídla výrazně zlepšuje těsnost dveří po celém obvodu křídla
- 9 hliníkové kryty závěsů v černé a stříbrné barvě nebo v barvě starozlaté (standardně)
- 10 hliníková zárubeň s tepelnou přepážkou, která zajišťuje mnohem lepší tepelnou izolaci
- 11 ocelová zárubeň z pozinkovaného plechu tloušťky 1,5 mm v barvě dveří nebo v libovolné barvě z palety

## STANDARDNÍ VYBAVENÍ:

1. Dveřní křídlo se čtyřstrannou drážkou, s rámem z lepeného dřeva, vyplněné PUR pěnou, vybavené:
  - 3 závěsy s regulací 3D a kryty
  - 4 zajišťovací čepy proti vysazení dveří
  - lištový zámek s 3-bodovým zamykáním
  - tepelně izolační masky.
2. Ocelová pozinkovaná a dýhovaná zárubeň v barvě dveřního křídla, vybavená hliníkovým prahem s tepelnou vložkou.
3. 3-sklo se tvrzeným sklem ESG z exteriérové strany. Černý meziskelní rámeček přidává lepší vzhled.



tloušťka dveřního  
křídla 64 mm



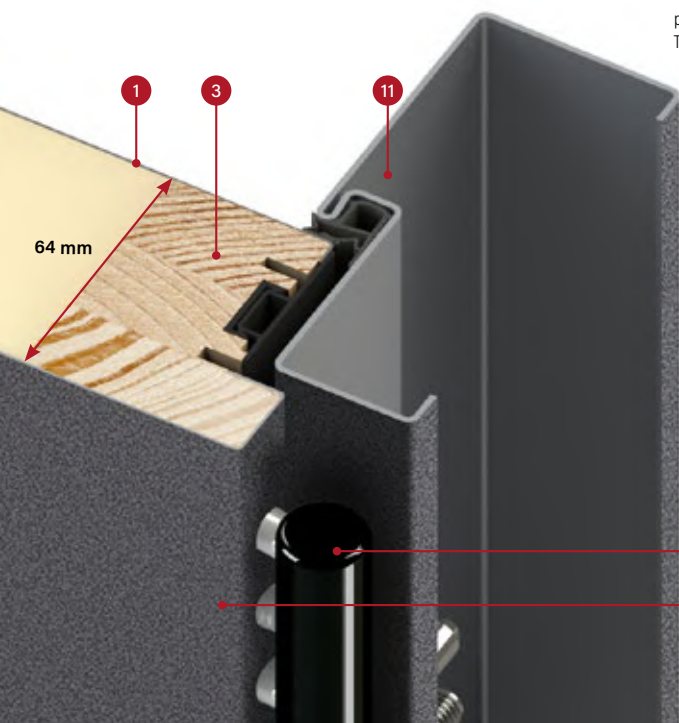
standard WT21



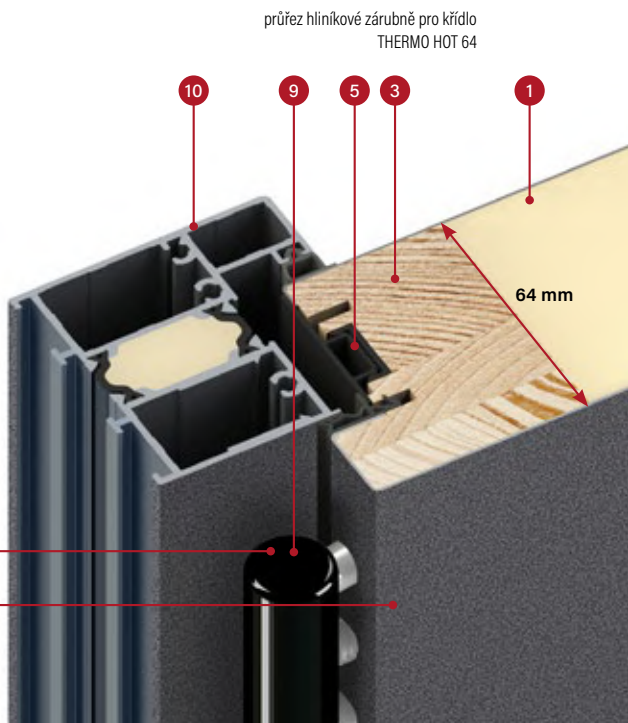
energeticky úsporné



evropský standard  
shody CE



průřez ocelové zárubeň pro křídlo  
THERMO 64



průřez hliníkové zárubeň pro křídlo  
THERMO HOT 64

4

2

# OCELOVÉ VCHODOVÉ DVEŘE

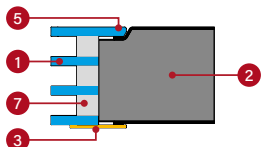
## PROVEDENÍ DESIGNU DVEŘÍ

### PROVEDENÍ PLAIN

Dekorační panel slícovaná s povrchem dveřního křídla.




Panel slícovaný s povrchem dveřního křídla je vyroben z černého tvrzeného skla.



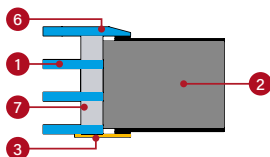
- 1 sestava skel
- 2 dveře
- 3 dekorační panel z nerezové oceli nebo hliníku, černě lakovaný a nalepený na povrch dveří
- 4 dekorační panel z nerezové oceli nebo hliníku s úpravou INOX a nalepený na povrch dveří
- 5 sklo slícované s povrchem dveřního křídla
- 6 sklo s charakteristickým zkosením nalepené na povrchu dveří
- 7 černý meziskelní rámeček

### PROVEDENÍ LABEL

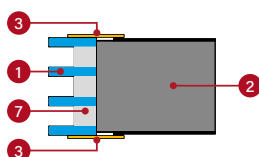
Dekorační panel umístěný na ploše křídla vytvářející jemný 3D efekt.



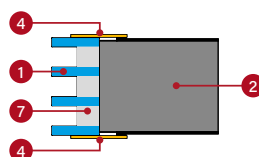
Panel o tloušťce 5 mm z černého tvrzeného skla s charakteristickým zkosením.



Černě lakovaný panel o tloušťce 2 mm.




Panel o tloušťce 2 mm s povrchovou úpravou INOX.




### PROVEDENÍ STAMP

Estetické prolisy v povrchu křídla vytvářejí výrazný vzor.



Oboustranné prolisy o šířce 10 mm do hloubky 2 mm.



Oboustranné prolisy o šířce 25 mm do hloubky 2 mm.



Oboustranné prolisy o šířce 25 mm s intenzi v povrchové úpravě INOX nebo lakovanou černou barvou.  
Intarzie je možné montovat jednostranně nebo oboustranně. Vkládá se do prolisu a je v jedné rovině s křídlem (STAMP) nebo nalepené na dveřní křídlo (LABEL).

# LANGEN

## CENA ZA KOMPLET VE STANDARDNÍ VÝBAVĚ

		LANGEN		
		1, 4	2	3, 5
THERMO HOT HLINÍKOVÁ ZÁRUBEŇ	88	30 870,-	33 390,-	33 150,-
THERMO HOT HLINÍKOVÁ ZÁRUBEŇ	78	27 720,-	30 240,-	28 980,-
THERMO OCELOVÁ ZÁRUBEŇ	78	23 940,-	26 460,-	25 200,-
THERMO OCELOVÁ ZÁRUBEŇ	64	21 420,-	23 940,-	22 680,-

Výše uvedené ceny nezahnují kování (kliky, úchyty, vložky atd.)

## PROVEDENÍ DESIGNU DVEŘÍ



## DOSTUPNÉ ŠÍŘKY KŘÍDEL



Je možné vyrobit dveře libovolné šířky a výšky.

## PŘÍPLATKY

hliníková zárubeň ke dveřím THERMO 78 a THERMO 64	2 835,-
křídlo šíř. „100“	1 260,-
atypická šířka v rozsahu 770-1210 mm (Sc viz. tabulka rozměrů)	1 575,-
vyšší dveře do výšky 2480 mm (rozm. Hc viz. tabulka rozměrů)	6 300,-
zkrácení dveří do výšky 1800 mm (rozm. viz. tabulka rozměrů)	1 575,-

## PŘÍPLATEK - bezpečnostní sklo


LANGEN 1-5
1 260,-

## PŘÍPLATEK - sklo-polopropustné zrcadlo

LANGEN 1-5
630,-



LANGEN 1, BOROVICE HORSKÁ, LABEL BLACK



LANGEN 1




LANGEN 2



LANGEN 3



LANGEN 4



LANGEN 5

¹ (za příplatek)

# TREBUR

## CENA ZA KOMPLET VE STANDARDNÍ VÝBAVĚ

		TREBUR	
		1, 2, 3	4, 5, 6, 7, 8, 9
THERMO HOT HLINÍKOVÁ ZÁRUBEŇ	88]	31 500,-	32 760,-
THERMO HOT HLINÍKOVÁ ZÁRUBEŇ	78]	28 350,-	29 610,-
THERMO OCELOVÁ ZÁRUBEŇ	78]	24 570,-	25 830,-
THERMO OCELOVÁ ZÁRUBEŇ	64]	21 420,-	22 680,-

Výše uvedené ceny nezahrnují kování (kliky, úchyty, vložky atd.)

## PROVEDENÍ DESIGNU DVEŘÍ



## DOSTUPNÉ ŠÍŘKY KŘÍDEL



Je možné vyrobit dveře libovolné šířky a výšky.

## PŘÍPLATKY

hliníková zárubeň ke dveřím THERMO 78 a THERMO 64	2 835,-
křídlo šíř. „100“	1 260,-
atypická šířka v rozsahu 770-1210 mm (Sc viz. tabulka rozměrů)	1 575,-
vyšší dveře do výšky 2480 mm (rozm. Hc viz. tabulka rozměrů)	6 300,-
zkrácení dveří do výšky 1800 mm (rozm. viz. tabulka rozměrů)	1 575,-

## PŘÍPLATEK - bezpečnostní sklo


TREBUR 1-9
1 260,-

## PŘÍPLATEK - sklo-polopropustné zrcadlo

TREBUR 1-9
630,-



TREBUR 1, hladký antracit, LABEL BLACK



TREBUR 1

TREBUR 2

TREBUR 3

TREBUR 4

TREBUR 5

TREBUR 6

TREBUR 7

TREBUR 8

TREBUR 9

<sup>1</sup> (za příplatek)

# WELS

## CENA ZA KOMPLET VE STANDARDNÍ VÝBAVĚ

		WELS	
		1, 2, 3	4, 5, 6
THERMO HOT HLINÍKOVÁ ZÁRUBEŇ	88]	31 500,-	32 760,-
THERMO HOT HLINÍKOVÁ ZÁRUBEŇ	78]	28 350,-	29 610,-
THERMO OCELOVÁ ZÁRUBEŇ	78]	24 570,-	25 830,-
THERMO OCELOVÁ ZÁRUBEŇ	64]	21 420,-	22 680,-

Výše uvedené ceny nezahnují kování (klíky, úchyty, vložky atd.)

## PROVEDENÍ DESIGNU DVEŘÍ



## DOSTUPNÉ ŠÍŘKY KŘÍDEL



Je možné vyrobit dveře libovolné šířky a výšky.

## PŘÍPLATKY

hliníková zárubeň ke dveřím THERMO 78 a THERMO 64	2 835,-
křídlo šíř. „100“	1 260,-
atypická šířka v rozsahu 770-1210 mm (Sc viz. tabulka rozměrů)	1 575,-
vyšší dveře do výšky 2480 mm (rozm. Hc viz. tabulka rozměrů)	6 300,-
zkrácení dveří do výšky 1800 mm (rozm. viz. tabulka rozměrů)	1 575,-

## PŘÍPLATEK - bezpečnostní sklo


WELS 1-6
1 260,-

## PŘÍPLATEK - sklo-polopropustné zrcadlo

WELS 1-6
630,-



WELS 1, BOROVICE BÍLÁ, LABEL BLACK



WELS 1

WELS 2

WELS 3



WELS 4

WELS 5

WELS 6

¹ (za příplatek)

# LEIMEN

## CENA ZA KOMPLET VE STANDARDNÍ VÝBAVĚ

		LEIMEN
THERMO HOT HLINÍKOVÁ ZÁRUBEŇ	88	34 650,-
THERMO HOT HLINÍKOVÁ ZÁRUBEŇ	78	31 500,-
THERMO OCELOVÁ ZÁRUBEŇ	78	27 720,-
THERMO OCELOVÁ ZÁRUBEŇ	64	23 940,-

Výše uvedené ceny nezahnují kování (kličky, úchyty, vložky atd.)

## PROVEDENÍ DESIGNU DVEŘÍ



## DOSTUPNÉ ŠÍŘKY KŘÍDEL



Je možné vyrobit dveře libovolné šířky a výšky.

## PŘÍPLATKY

hliníková zárubeň ke dveřím THERMO 78 a THERMO 64	2 835,-
křídlo šíř. „100“	1 260,-
atypická šířka v rozsahu 770-1210 mm (Sc viz. tabulka rozměrů)	1 575,-
vyšší dveře do výšky 2480 mm (rozm. Hc viz. tabulka rozměrů)	6 300,-
zkrácení dveří do výšky 1800 mm (rozm. viz. tabulka rozměrů)	1 575,-

## PŘÍPLATEK - bezpečnostní sklo

LEIMEN 1-3
1 890,-

## PŘÍPLATEK - sklo-polopropustné zrcadlo

LEIMEN 1-3
1.260,-



LEIMEN 1, strukturovaný antracit, LABEL BLACK



LEIMEN 1



LEIMEN 2



LEIMEN 3

<sup>1</sup> (za příplatek)



# AMBERG

## CENA ZA KOMPLET VE STANDARDNÍ VÝBAVĚ

		AMBERG
THERMO HOT HLINÍKOVÁ ZÁRUBEŇ	88	34 020,-
THERMO HOT HLINÍKOVÁ ZÁRUBEŇ	78	30 870,-
THERMO OCELOVÁ ZÁRUBEŇ	78	27 090,-
THERMO OCELOVÁ ZÁRUBEŇ	64	23 940,-

Výše uvedené ceny nezahnují kování (kliky, úchyty, vložky atd.)

## PROVEDENÍ DESIGNU DVEŘÍ



## DOSTUPNÉ ŠÍŘKY KŘÍDEL



Je možné vyrobit dveře libovolné šířky a výšky.

## PŘÍPLATKY

hliníková zárubeň ke dveřím THERMO 78 a THERMO 64	2 835,-
křídlo šíř. „100“	1 260,-
atypická šířka v rozsahu 770-1210 mm (Sc viz. tabulka rozměrů)	1 575,-
vyšší dveře do výšky 2480 mm (rozm. Hc viz. tabulka rozměrů)	6 300,-
zkrácení dveří do výšky 1800 mm (rozm. viz. tabulka rozměrů)	1 575,-

## PŘÍPLATEK - bezpečnostní sklo

AMBERG 1-4
1 260,-

## PŘÍPLATEK - sklo-polopropustné zrcadlo

AMBERG 1-4
630,-



AMBERG 1, DUB NATURAL PŘÍČNÝ, LABEL BLACK



AMBERG 1

AMBERG 2

AMBERG 3

AMBERG 4

¹ (za příplatek)

# LINDEN

## CENA ZA KOMPLET VE STANDARDNÍ VÝBAVĚ

		LINDEN			
		1	2, 4	3, 5	6
THERMO HOT HLINÍKOVÁ ZÁRUBEŇ	88	34 020,-	34 650,-	35 280,-	35 910,-
THERMO HOT HLINÍKOVÁ ZÁRUBEŇ	78	30 870,-	31 500,-	32 130,-	32 760,-
THERMO OCELOVÁ ZÁRUBEŇ	78	27 090,-	27 720,-	28 350,-	28 980,-
THERMO OCELOVÁ ZÁRUBEŇ	64	23 940,-	24 570,-	25 200,-	25 830,-

Výše uvedené ceny nezahnují kování (kliky, úchyty, vložky atd.)

## PROVEDENÍ DESIGNU DVEŘÍ



## DOSTUPNÉ ŠÍŘKY KŘÍDEL



Je možné vyrobit dveře libovolné šířky a výšky.

## PŘÍPLATKY

hliníková zárubeň ke dveřím THERMO 78 a THERMO 64	2 835,-
křídlo šíř. „100“	1 260,-
atypická šířka v rozsahu 770-1210 mm (Sc viz. tabulka rozměrů)	1 575,-
vyšší dveře do výšky 2480 mm (rozm. Hc viz. tabulka rozměrů)	6 300,-
zkrácení dveří do výšky 1800 mm (rozm. viz. tabulka rozměrů)	1 575,-

## PŘÍPLATEK - bezpečnostní sklo

LINDEN 1, 4	LINDEN 2, 5	LINDEN 3, 6
1 260,-	1 890,-	2 520,-

## PŘÍPLATEK - sklo-polopropustné zrcadlo

LINDEN 1, 4	LINDEN 2, 5	LINDEN 3, 6
630,-	1 260,-	1 890,-



LINDEN 1, hladký antracit, LABEL BLACK  
dveře otvírané dovnitř



LINDEN 1



LINDEN 2



LINDEN 3



LINDEN 4



LINDEN 5



LINDEN 6

<sup>1</sup> (za příplatek)

# MURTER

## CENA ZA KOMPLET VE STANDARDNÍ VÝBAVĚ

		MURTER			
		1	2, 4	3, 5	6
THERMO HOT HLINÍKOVÁ ZÁRUBEŇ	88	34 020,-	34 650,-	35 280,-	35 910,-
THERMO HOT HLINÍKOVÁ ZÁRUBEŇ	78	30 870,-	31 500,-	32 130,-	32 760,-
THERMO OCELOVÁ ZÁRUBEŇ	78	27 090,-	27 720,-	28 350,-	28 980,-
THERMO OCELOVÁ ZÁRUBEŇ	64	23 940,-	24 570,-	25 200,-	25 830,-

Výše uvedené ceny nezahnují kování (kliky, úchyty, vložky atd.)

## PROVEDENÍ DESIGNU DVEŘÍ



## DOSTUPNÉ ŠÍŘKY KŘÍDEL



Je možné vyrobit dveře libovolné šířky a výšky.

## PŘÍPLATKY

hliníková zárubeň ke dveřím THERMO 78 a THERMO 64	2 835,-
křídlo šíř. „100“	1 260,-
atypická šířka v rozsahu 770-1210 mm (Sc viz. tabulka rozměrů)	1 575,-
vyšší dveře do výšky 2480 mm (rozm. Hc viz. tabulka rozměrů)	6 300,-
zkrácené dveří do výšky 1800 mm (rozm. viz. tabulka rozměrů)	1 575,-

## PŘÍPLATEK - bezpečnostní sklo

MURTER 1, 4	MURTER 2, 5	MURTER 3, 6
1 260,-	1 890,-	2 520,-

## PŘÍPLATEK - sklo-polopropustné zrcadlo

MURTER 1, 4	MURTER 2, 5	MURTER 3, 6
630,-	1 260,-	1 890,-




MURTER 1, DUB STŘEDNÍ HNĚDÝ, LABEL BLACK  
dveře otvírané dovnitř

OCELOVÉ VCHODOVÉ  
DVEŘE



MURTER 1



MURTER 2



MURTER 3



MURTER 4



MURTER 5



MURTER 6

¹ (za příplatek)

# KREBEN

## CENA ZA KOMPLET VE STANDARDNÍ VÝBAVĚ

		KREBEN	
		1, 2, 3	4, 5, 6, 7
THERMO HOT HLINÍKOVÁ ZÁRUBEŇ	88]	34 020,-	34 650,-
THERMO HOT HLINÍKOVÁ ZÁRUBEŇ	78]	30 870,-	31 500,-
THERMO OCELOVÁ ZÁRUBEŇ	78]	27 090,-	27 720,-
THERMO OCELOVÁ ZÁRUBEŇ	64]	23 310,-	23 940,-

Výše uvedené ceny nezahrnují kování (kliky, úchyty, vložky atd.)

## PROVEDENÍ DESIGNU DVEŘÍ



## DOSTUPNÉ ŠÍŘKY KŘÍDEL



Je možné vyrobit dveře libovolné šířky a výšky.

## PŘÍPLATKY

hliníková zárubeň ke dveřím THERMO 78 a THERMO 64	2 835,-
křídlo šíř. „100“	1 260,-
atypická šířka v rozsahu 770-1210 mm (Sc viz. tabulka rozměrů)	1 575,-
vyšší dveře do výšky 2480 mm (rozm. Hc viz. tabulka rozměrů)	6 300,-
zkrácené dveře do výšky 1800 mm (rozm. viz. tabulka rozměrů)	1 575,-

## PŘÍPLATEK - bezpečnostní sklo

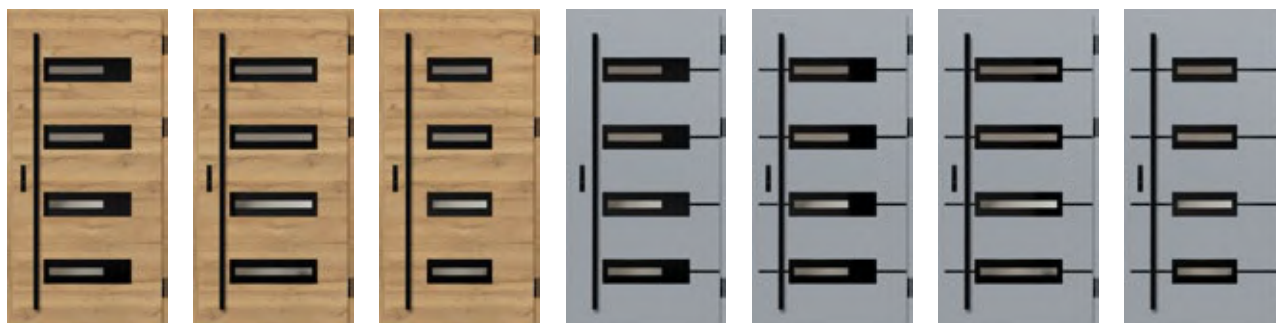
KREBEN 1-7
1 260,-

## PŘÍPLATEK - sklo-polopropustné zrcadlo

KREBEN 1-7
630,-



KREBEN 1, DUB NATURAL PŘÍČNÝ, LABEL BLACK



KREBEN 1

KREBEN 2

KREBEN 3

KREBEN 4

KREBEN 5

KREBEN 6

KREBEN 7

<sup>1</sup> (za příplatek)

# EBERN

## CENA ZA KOMPLET VE STANDARDNÍ VÝBAVĚ

		EBERN
THERMO HOT HLINÍKOVÁ ZÁRUBEŇ	88	34 020,-
THERMO HOT HLINÍKOVÁ ZÁRUBEŇ	78	30 870,-
THERMO OCELOVÁ ZÁRUBEŇ	78	27 090,-
THERMO OCELOVÁ ZÁRUBEŇ	64	24 570,-

Výše uvedené ceny nezahnují kování (kliky, úchyty, vložky atd.)

## PROVEDENÍ DESIGNU DVEŘÍ



## DOSTUPNÉ ŠÍŘKY KŘÍDEL



Je možné vyrobit dveře libovolné šířky a výšky.

## PŘÍPLATKY

hliníková zárubeň ke dveřím THERMO 78 a THERMO 64	2 835,-
křídlo šíř. „100“	1 260,-
atypická šířka v rozsahu 770-1210 mm (Sc viz. tabulka rozměrů)	1 575,-
vyšší dveře do výšky 2480 mm (rozm. Hc viz. tabulka rozměrů)	6 300,-
zkrácené dveří do výšky 1800 mm (rozm. viz. tabulka rozměrů)	1 575,-

## PŘÍPLATEK - bezpečnostní sklo

EBERN 1,2
1 890,-

## PŘÍPLATEK - sklo-polopropustné zrcadlo

EBERN 1,2
1 260,-



EBERN 1



EBERN 2



EBERN 1, BOROVICE BÍLÁ, LABEL BLACK

OCELOVÉ VCHODOVÉ  
DVEŘE

¹ (za příplatek)

# WIENER

## CENA ZA KOMPLET VE STANDARDNÍ VÝBAVĚ

		WIENER
THERMO HOT HLINÍKOVÁ ZÁRUBEŇ	88	35 910,-
THERMO HOT HLINÍKOVÁ ZÁRUBEŇ	78	32 760,-
THERMO OCELOVÁ ZÁRUBEŇ	78	28 980,-
THERMO OCELOVÁ ZÁRUBEŇ	64	26 460,-

Výše uvedené ceny nezahnují kování (kličky, úchyty, vložky atd.)

## PROVEDENÍ DESIGNU DVEŘÍ



## DOSTUPNÉ ŠÍŘKY KŘÍDEL

◀ 80N ▶ ◀ 80 ▶ ◀ 90N ▶ ◀ 90 ▶ ◀ 100<sup>1)</sup> ▶ ◀ NA MÍRU ▶

Je možné vyrobit dveře libovolné šířky a výšky.

## PŘÍPLATKY

hliníková zárubeň ke dveřím THERMO 78 a THERMO 64	2 835,-
křídlo šíř. „100“	1 260,-
atypická šířka v rozsahu 770-1210 mm (Sc viz. tabulka rozměrů)	1 575,-
vyšší dveře do výšky 2480 mm (rozm. Hc viz. tabulka rozměrů)	6 300,-
zkrácení dveří do výšky 1800 mm (rozm. viz. tabulka rozměrů)	1 575,-

## PŘÍPLATEK - bezpečnostní sklo

WIENER 1-2
1 890,-

## PŘÍPLATEK - sklo-polopropustné zrcadlo

WIENER 1-2
1 260,-



WIENER 1, BOROVICE BÍLÁ, LABEL DIAMOND GLASS



WIENER 1



WIENER 2

<sup>1)</sup> (za příplatek)

# SION

## CENA ZA KOMPLET VE STANDARDNÍ VÝBAVĚ

		SION	
		1	2
THERMO HOT HLINÍKOVÁ ZÁRUBEŇ	88	37 170,-	35 910,-
THERMO HOT HLINÍKOVÁ ZÁRUBEŇ	78	34 020,-	32 760,-
THERMO OCELOVÁ ZÁRUBEŇ	78	30 240,-	28 980,-
THERMO OCELOVÁ ZÁRUBEŇ	64	27 720,-	26 460,-

Výše uvedené ceny nezahrnují kování (kliky, úchyty, vložky atd.)

## PROVEDENÍ DESIGNU DVEŘÍ



## DOSTUPNÉ ŠÍŘKY KŘÍDEL

◀ 80N ▶ ◀ 80 ▶ ◀ 90N ▶ ◀ 90 ▶ ◀ 100<sup>1)</sup> ▶ ◀ NA MÍRU ▶

Je možné vyrobit dveře libovolné šířky a výšky.

## PŘÍPLATKY

hliníková zárubeň ke dveřím THERMO 78 a THERMO 64	2 835,-
křídlo šíř. „100“	1 260,-
atypická šířka v rozsahu 770-1210 mm (Sc viz. tabulka rozměrů)	1 575,-
vyšší dveře do výšky 2480 mm (rozm. Hc viz. tabulka rozměrů)	6 300,-
zkrácení dveří do výšky 1800 mm (rozm. viz. tabulka rozměrů)	1 575,-

## PŘÍPLATEK - bezpečnostní sklo

SION 1	SION 2
1 890,-	1 260,-


## PŘÍPLATEK - sklo-polopropustné zrcadlo

SION 1	SION 2
1 260,-	630,-




SION 1, DUB NATURAL PŘÍČNÝ, LABEL GLASS

OCELOVÉ VCHODOVÉ  
DVEŘE



SION 1



SION 2

<sup>1)</sup> (za příplatek)

# SINGEN

## CENA ZA KOMPLET VE STANDARDNÍ VÝBAVĚ

		SINGEN	
		1	2, 3, 4
THERMO HOT HLINÍKOVÁ ZÁRUBEŇ	88	31 500,-	32 760,-
THERMO HOT HLINÍKOVÁ ZÁRUBEŇ	78	28 350,-	29 610,-
THERMO OCELOVÁ ZÁRUBEŇ	78	24 570,-	25 830,-
THERMO OCELOVÁ ZÁRUBEŇ	64	21 420,-	22 680,-

Výše uvedené ceny nezahnují kování (kliky, úchyty, vložky atd.)

## PROVEDENÍ DESIGNU DVEŘÍ



## DOSTUPNÉ ŠÍŘKY KŘÍDEL



Je možné vyrobit dveře libovolné šířky a výšky.

## PŘÍPLATKY

hliníková zárubeň ke dveřím THERMO 78 a THERMO 64	2 835,-
křídlo šíř. „100“	1 260,-
atypická šířka v rozsahu 770-1210 mm (Sc viz. tabulka rozměrů)	1 575,-
vyšší dveře do výšky 2480 mm (rozm. Hc viz. tabulka rozměrů)	6 300,-
zkrácení dveří do výšky 1800 mm (rozm. viz. tabulka rozměrů)	1 575,-

## PŘÍPLATEK - bezpečnostní sklo

SINGEN 1-4	1 260,-
------------	---------

## PŘÍPLATEK - sklo-polopropustné zrcadlo

SINGEN 1-4	630,-
------------	-------



SINGEN 1, strukturovaný antracit, LABEL INOX



SINGEN 1



SINGEN 2



SINGEN 3



SINGEN 4

<sup>1</sup> (za příplatek)



# SELTERS

## CENA ZA KOMPLET VE STANDARDNÍ VÝBAVĚ

		SELTERS
THERMO HOT HLINÍKOVÁ ZÁRUBEŇ	88]	36 540,-
THERMO HOT HLINÍKOVÁ ZÁRUBEŇ	78]	33 390,-
THERMO OCELOVÁ ZÁRUBEŇ	78]	29 610,-
THERMO OCELOVÁ ZÁRUBEŇ	64]	26 460,-

Výše uvedené ceny nezahnují kování (kličky, úchyty, vložky atd.)

## PROVEDENÍ DESIGNU DVEŘÍ



## DOSTUPNÉ ŠÍŘKY KŘÍDEL



Je možné vyrobit dveře libovolné šířky a výšky.

## PŘÍPLATKY

hliníková zárubeň ke dveřím THERMO 78 a THERMO 64	2 835,-
křídlo šíř. „100“	1 260,-
atypická šířka v rozsahu 770-1210 mm (Sc viz. tabulka rozměrů)	1 575,-
vyšší dveře do výšky 2480 mm (rozm. Hc viz. tabulka rozměrů)	6 300,-
zkrácení dveří do výšky 1800 mm (rozm. viz. tabulka rozměrů)	1 575,-

## PŘÍPLATEK - bezpečnostní sklo

SELTERS 1-4
1 260,-

## PŘÍPLATEK - sklo-polopropustné zrcadlo

SELTERS 1-4
630,-



SELTERS 1, zlatý dub, LABEL BLACK



SELTERS 1



SELTERS 2



SELTERS 3



SELTERS 4

¹ (za příplatek)

# SAMEDAN

## CENA ZA KOMPLET VE STANDARDNÍ VÝBAVĚ

		SAMEDAN	
		1, 5	2, 3, 4
THERMO HOT HLINÍKOVÁ ZÁRUBEŇ	88	36 540,-	34 020,-
THERMO HOT HLINÍKOVÁ ZÁRUBEŇ	78	33 390,-	30 870,-
THERMO OCELOVÁ ZÁRUBEŇ	78	28 350,-	27 090,-
THERMO OCELOVÁ ZÁRUBEŇ	64	25 200,-	23 940,-

Výše uvedené ceny nezahnují kování (kliky, úchyty, vložky atd.)

## PROVEDENÍ DESIGNU DVEŘÍ



## DOSTUPNÉ ŠÍŘKY KŘÍDEL



Je možné vyrobit dveře libovolné šířky a výšky.

## PŘÍPLATKY

hliníková zárubeň ke dveřím THERMO 78 a THERMO 64	2 835,-
křídlo šíř. „100“	1 260,-
atypická šířka v rozsahu 770-1210 mm (Sc viz. tabulka rozměrů)	1 575,-
vyšší dveře do výšky 2480 mm (rozm. Hc viz. tabulka rozměrů)	6 300,-
zkrácené dveře do výšky 1800 mm (rozm. viz. tabulka rozměrů)	1 575,-

## PŘÍPLATEK - bezpečnostní sklo

SAMEDAN 1-5
1 260,-

## PŘÍPLATEK - sklo-polopropustné zrcadlo

SAMEDAN 1-5
630,-



SAMEDAN 1, BOROVICE BÍLÁ, LABEL BLACK



SAMEDAN 1



SAMEDAN 2



SAMEDAN 3



SAMEDAN 4



SAMEDAN 5

<sup>1</sup> (za příplatek)

# RODING

## CENA ZA KOMPLET VE STANDARDNÍ VÝBAVĚ

		RODING	
		1, 2	3
THERMO HOT HLINÍKOVÁ ZÁRUBEŇ	88	34 020,-	32 760,-
THERMO HOT HLINÍKOVÁ ZÁRUBEŇ	78	30 870,-	29 610,-
THERMO OCELOVÁ ZÁRUBEŇ	78	27 090,-	25 830,-
THERMO OCELOVÁ ZÁRUBEŇ	64	23 940,-	22 680,-

Výše uvedené ceny nezahnují kování (kliky, úchyty, vložky atd.)

## PROVEDENÍ DESIGNU DVEŘÍ



## DOSTUPNÉ ŠÍŘKY KŘÍDEL



Je možné vyrobit dveře libovolné šířky a výšky.

## PŘÍPLATKY

hliníková zárubeň ke dveřím THERMO 78 a THERMO 64	2 835,-
křídlo šíř. „100“	1 260,-
atypická šířka v rozsahu 770-1210 mm (Sc viz. tabulka rozměrů)	1 575,-
vyšší dveře do výšky 2480 mm (rozm. Hc viz. tabulka rozměrů)	6 300,-
zkrácení dveří do výšky 1800 mm (rozm. viz. tabulka rozměrů)	1 575,-

## PŘÍPLATEK - bezpečnostní sklo

RODING 1, 2	RODING 3
1 890,-	1 260,-

## PŘÍPLATEK - sklo-polopropustné zrcadlo

RODING 1, 2	RODING 3
1 260,-	630,-



RODING 1, BOROVICE BÍLÁ, LABEL BLACK



RODING 1

RODING 2

RODING 3

¹ (za příplatek)

# FRYBURG

## CENA ZA KOMPLET VE STANDARDNÍ VÝBAVĚ

		FRYBURG
THERMO HOT HLINÍKOVÁ ZÁRUBEŇ	88	30 870,-
THERMO HOT HLINÍKOVÁ ZÁRUBEŇ	78	27 720,-
THERMO OCELOVÁ ZÁRUBEŇ	78	23 940,-
THERMO OCELOVÁ ZÁRUBEŇ	64	21 420,-

Výše uvedené ceny nezahnují kování (kličky, úchyty, vložky atd.)

## PROVEDENÍ DESIGNU DVEŘÍ



## DOSTUPNÉ ŠÍŘKY KŘÍDEL



Je možné vyrobit dveře libovolné šířky a výšky.

## PŘÍPLATKY

hliníková zárubeň ke dveřím THERMO 78 a THERMO 64	2 835,-
křídlo šíř. „100“	1 260,-
atypická šířka v rozsahu 770-1210 mm (Sc viz. tabulka rozměrů)	1 575,-
vyšší dveře do výšky 2480 mm (rozm. Hc viz. tabulka rozměrů)	6 300,-
zkrácení dveří do výšky 1800 mm (rozm. viz. tabulka rozměrů)	1 575,-

## PŘÍPLATEK - bezpečnostní sklo

FRYBURG 1-3
1 260,-

## PŘÍPLATEK - sklo-polopropustné zrcadlo

FRYBURG 1-3
630,-



FRYBURG 1, BOROVICE HORSKÁ, LABEL BLACK



FRYBURG 1



FRYBURG 2



FRYBURG 3

<sup>1</sup> (za příplatek)

## CENA ZA KOMPLET VE STANDARDNÍ VÝBAVĚ

		MELK	
		1	2
THERMO HOT HLINÍKOVÁ ZÁRUBEŇ	88	35 280,-	32 760,-
THERMO HOT HLINÍKOVÁ ZÁRUBEŇ	78	32 130,-	29 610,-
THERMO OCELOVÁ ZÁRUBEŇ	78	27 720,-	25 830,-
THERMO OCELOVÁ ZÁRUBEŇ	64	23 940,-	22 680,-

Výše uvedené ceny nezahrnují kování (kliky, úchyty, vložky atd.)

## PROVEDENÍ DESIGNU DVEŘÍ



## DOSTUPNÉ ŠÍŘKY KŘÍDEL



Je možné vyrobit dveře libovolné šířky a výšky.

## PŘÍPLATKY

hliníková zárubeň ke dveřím THERMO 78 a THERMO 64	2 835,-
křídlo šíř. „100“	1 260,-
atypická šířka v rozsahu 770-1210 mm (Sc viz. tabulka rozměrů)	1 575,-
vyšší dveře do výšky 2480 mm (rozm. Hc viz. tabulka rozměrů)	6 300,-
zkrácené dveří do výšky 1800 mm (rozm. viz. tabulka rozměrů)	1 575,-

## PŘÍPLATEK - bezpečnostní sklo

MELK 1,2
1 260,-

## PŘÍPLATEK - sklo-polopropustné zrcadlo

MELK 1,2
630,-



MELK 1



MELK 2



MELK 1, černá, LABEL INOX

¹ (za příplatek)

# LUCERNA

## CENA ZA KOMPLET VE STANDARDNÍ VÝBAVĚ

		LUCERNA
THERMO HOT HLINÍKOVÁ ZÁRUBEŇ	88	33 390,-
THERMO HOT HLINÍKOVÁ ZÁRUBEŇ	78	30 240,-
THERMO OCELOVÁ ZÁRUBEŇ	78	26 460,-
THERMO OCELOVÁ ZÁRUBEŇ	64	23 310,-

Výše uvedené ceny nezahnují kování (kličky, úchyty, vložky atd.)

## PROVEDENÍ DESIGNU DVEŘÍ



## DOSTUPNÉ ŠÍŘKY KŘÍDEL



Je možné vyrobit dveře libovolné šířky a výšky.

## PŘÍPLATKY

hliníková zárubeň ke dveřím THERMO 78 a THERMO 64	2 835,-
křídlo šíř. „100“	1 260,-
atypická šířka v rozsahu 770-1210 mm (Sc viz. tabulka rozměrů)	1 575,-
vyšší dveře do výšky 2480 mm (rozm. Hc viz. tabulka rozměrů)	6 300,-
zkrácení dveří do výšky 1800 mm (rozm. viz. tabulka rozměrů)	1 575,-

## PŘÍPLATEK - bezpečnostní sklo

LUCERNA 1, 2
1 260,-

## PŘÍPLATEK - sklo-polopropustné zrcadlo

LUCERNA 1, 2
630,-



LUCERNA 1

LUCERNA 2



LUCERNA 1, šedá, LABEL BLACK

<sup>1</sup> (za příplatek)

# LEOBEN

## CENA ZA KOMPLET VE STANDARDNÍ VÝBAVĚ

		LEOBEN	
		1	2, 3, 4
THERMO HOT HLINÍKOVÁ ZÁRUBEŇ	88	32 760,-	33 390,-
THERMO HOT HLINÍKOVÁ ZÁRUBEŇ	78	29 610,-	30 240,-
THERMO OCELOVÁ ZÁRUBEŇ	78	25 830,-	26 460,-
THERMO OCELOVÁ ZÁRUBEŇ	64	22 680,-	23 310,-

Výše uvedené ceny nezahrnují kování (kliky, úchyty, vložky atd.)

## PROVEDENÍ DESIGNU DVEŘÍ



## DOSTUPNÉ ŠÍŘKY KŘÍDEL



Je možné vyrobit dveře libovolné šířky a výšky.

## PŘÍPLATKY

hliníková zárubeň ke dveřím THERMO 78 a THERMO 64	2 835,-
křídlo šíř. „100“	1 260,-
atypická šířka v rozsahu 770-1210 mm (Sc viz. tabulka rozměrů)	1 575,-
vyšší dveře do výšky 2480 mm (rozm. Hc viz. tabulka rozměrů)	6 300,-
zkrácení dveří do výšky 1800 mm (rozm. viz. tabulka rozměrů)	1 575,-

## PŘÍPLATEK - bezpečnostní sklo

LEOBEN 1-4
1 260,-

## PŘÍPLATEK - sklo-polopropustné zrcadlo

LEOBEN 1-4
630,-




LEOBEN 1, DUB NATURAL PŘÍČNÝ, LABEL BLACK



LEOBEN 1



LEOBEN 2



LEOBEN 3



LEOBEN 4

¹ (za příplatek)

# BIENE

## CENA ZA KOMPLET VE STANDARDNÍ VÝBAVĚ

		BIENE		
		STAMP BLACK/INOX		LABEL BLACK/INOX
		1	2, 3, 4	1, 2, 3, 4
THERMO HOT HLINÍKOVÁ ZÁRUBEŇ	88]	27 720,-	27 090,-	26 460,-
THERMO HOT HLINÍKOVÁ ZÁRUBEŇ	78]	24 570,-	23 940,-	23 310,-
THERMO OCELOVÁ ZÁRUBEŇ	78]	20 790,-	20 160,-	19 530,-
THERMO OCELOVÁ ZÁRUBEŇ	64]	17 640,-	17 010,-	16 380,-

Výše uvedené ceny nezahnují kování (kliky, úchyty, vložky atd.)

## PROVEDENÍ DESIGNU DVEŘÍ



## DOSTUPNÉ ŠÍŘKY KŘÍDEL




Je možné vyrobit dveře libovolné šířky a výšky.

## PŘÍPLATKY

hliníková zárubeň ke dveřím THERMO 78 a THERMO 64	2 835,-
křídlo šíř. „100“	1 260,-
atypická šířka v rozsahu 770-1210 mm (Sc viz. tabulka rozměrů)	1 575,-
vyšší dveře do výšky 2480 mm (roz. Hc viz. tabulka rozměrů)	6 300,-
zkrácené dveří do výšky 1800 mm (roz. viz. tabulka rozměrů)	1 575,-



BIENE 1, DUB NATURAL PŘÍČNÝ, STAMP BLACK, prolis 10 mm od okraje křídla



BIENE 1



BIENE 2



BIENE 3



BIENE 4

<sup>1</sup> (za příplatek)



# LUTTER

## CENA ZA KOMPLET VE STANDARDNÍ VÝBAVĚ

		LUTTER
THERMO HOT HLINÍKOVÁ ZÁRUBEŇ	88	24 570,-
THERMO HOT HLINÍKOVÁ ZÁRUBEŇ	78	21 420,-
THERMO OCELOVÁ ZÁRUBEŇ	78	17 640,-
THERMO OCELOVÁ ZÁRUBEŇ	64	14 490,-

Výše uvedené ceny nezahnují kování (kliky, úchyty, vložky atd.)

## PROVEDENÍ DESIGNU DVEŘÍ



## DOSTUPNÉ ŠÍŘKY KŘÍDEL

◀ 80N ▶ ◀ 80 ▶ ◀ 90N ▶ ◀ 90 ▶ ◀ 100<sup>1)</sup> ▶ ◀ NA MÍRU ▶

Je možné vyrobit dveře libovolné šířky a výšky.

## PŘÍPLATKY

hliníková zárubeň ke dveřím THERMO 78 a THERMO 64	2 835,-
křídlo šíř. „100“	1 260,-
atypická šířka v rozsahu 770-1210 mm (Sc viz. tabulka rozměrů)	1 575,-
vyšší dveře do výšky 2480 mm (rozm. Hc viz. tabulka rozměrů)	6 300,-
zkrácené dveří do výšky 1800 mm (rozm. viz. tabulka rozměrů)	1 575,-



LUTTER 1, ANTRACIT STRUKTURA, STAMP ROLLER, prolis 10 mm od okraje křídla

OCELOVÉ VCHODOVÉ DVEŘE



LUTTER 1



LUTTER 2



LUTTER 3



LUTTER 4

<sup>1</sup> (za příplatek)

# KELLA

## CENA ZA KOMPLET VE STANDARDNÍ VÝBAVĚ

		KELLA
THERMO HOT HLINÍKOVÁ ZÁRUBEŇ	88	24 570,-
THERMO HOT HLINÍKOVÁ ZÁRUBEŇ	78	21 420,-
THERMO OCELOVÁ ZÁRUBEŇ	78	17 640,-
THERMO OCELOVÁ ZÁRUBEŇ	64	14 490,-

Výše uvedené ceny nezahnují kování (klíky, úchyty, vložky atd.)

## PROVEDENÍ DESIGNU DVEŘÍ



## DOSTUPNÉ ŠÍŘKY KŘÍDEL

◀ 80N ▶ ◀ 80 ▶ ◀ 90N ▶ ◀ 90 ▶ ◀ 100<sup>1)</sup> ▶ ◀ NA MÍRU ▶

Je možné vyrobit dveře libovolné šířky a výšky.

## PŘÍPLATKY

hliníková zárubeň ke dveřím THERMO 78 a THERMO 64	2 835,-
křídlo šíř. „100“	1 260,-
atypická šířka v rozsahu 770-1210 mm (Sc viz. tabulka rozměrů)	1 575,-
vyšší dveře do výšky 2480 mm (rozm. Hc viz. tabulka rozměrů)	6 300,-
zkrácené dveře do výšky 1800 mm (rozm. viz. tabulka rozměrů)	1 575,-



KELLA 1, dub bahenní, STAMP  
prolis 5 mm od hrany křídla



KELLA 1



KELLA 2

<sup>1</sup> (za příplatek)

# SOLID

## CENA ZA KOMPLET VE STANDARDNÍ VÝBAVĚ

		SOLID
THERMO HOT HLINÍKOVÁ ZÁRUBEŇ	88	23 940,-
THERMO HOT HLINÍKOVÁ ZÁRUBEŇ	78	20 790,-
THERMO OCELOVÁ ZÁRUBEŇ	78	17 010,-
THERMO OCELOVÁ ZÁRUBEŇ	64	13 860,-

Výše uvedené ceny nezahrnují kování (kličky, úchyty, vložky atd.)

## PROVEDENÍ DESIGNU DVEŘÍ



SOLID

## DOSTUPNÉ ŠÍŘKY KŘÍDEL



Je možné vyrobit dveře libovolné šířky a výšky.

## PŘÍPLATKY

hliníková zárubeň ke dveřím THERMO 78 a THERMO 64	2 835,-
křídlo šíř. „100“	1 260,-
atypická šířka v rozsahu 770-1210 mm (Sc viz. tabulka rozměrů)	1 575,-
vyšší dveře do výšky 2480 mm (rozm. Hc viz. tabulka rozměrů)	6 300,-
zkrácené dveří do výšky 1800 mm (rozm. viz. tabulka rozměrů)	1 575,-




SOLID, ořech


OCELOVÉ VCHODOVÉ  
DVEŘE



SOLID



SOLID



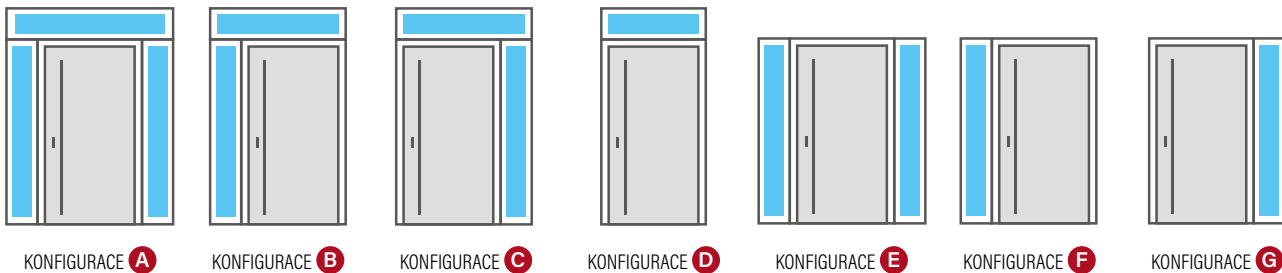
SOLID

<sup>1</sup> (za příplatek)

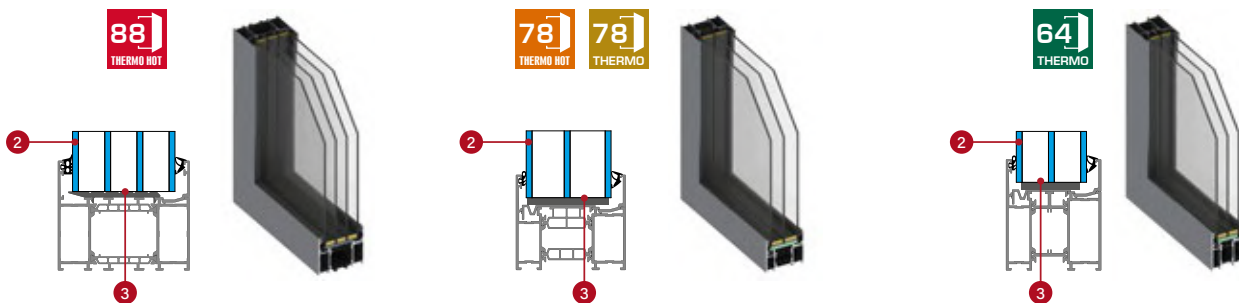
# SVĚTLÍKY

- světlíky jsou k dispozici pouze pro dveře s hliníkovou zárubní
- boční a horní světlíky vyžadují při montáži odstranění skel.
- boční a horní světlíky vyrábíme za příplatek i ve vyžádaných individuálních rozměrech
- příplatek za sklo P4 činí 1260,- bez DPH za m<sup>2</sup> světlíku (počítáno z celého světlíku)
- příplatek za rozměrově nestandardní světlík je 630,- bez DPH a připočítává se k ceně za vyšší rozměr podle tabulek na str. 45.

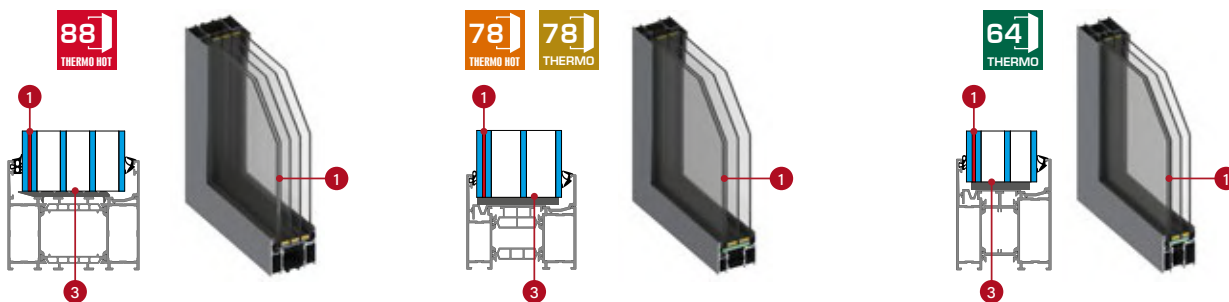
## DOSTUPNÉ KONFIGURACE



## SOUSTAVY SKEL - OBYČEJNÉ SKLO



## SOUSTAVY SKEL - BEZPEČNOSTNÍ SKLO P4 (za příplatek)



- 1 lepené bezpečnostní sklo proti vloupání P4
- 2 tvrzené sklo ESG
- 3 teplé mezi-skelní rámy, černé

## SOUSTAVY SKEL - TYPY ZASKLENÍ





## THERMO HOT 88

### HORNÍ SVĚTLÍKY THERMO HOT 88

Výška [mm]	Šířka [mm]																	
	987 (80)	1087 (90)	1187 (100)	1287	1387	1487	1587	1687	1787	1887	1987	2087	2187	2287	2387	2487	2587	2687
200	8946,-	9198,-	9513,-	9765,-	10017,-	10269,-	10584,-	10836,-	11088,-	11403,-	11655,-	11907,-	12222,-	12474,-	12726,-	13041,-	13293,-	13545,-
300	9198,-	9513,-	9765,-	10017,-	10269,-	10584,-	10836,-	11088,-	11403,-	11655,-	11970,-	12348,-	12726,-	13167,-	13545,-	13986,-	14364,-	14742,-
400	9513,-	9765,-	10017,-	10269,-	10647,-	11088,-	11592,-	12033,-	12537,-	12978,-	13419,-	13923,-	14364,-	14868,-	15309,-	15750,-	16254,-	16695,-
500	9828,-	10269,-	10773,-	11340,-	11844,-	12411,-	12915,-	13419,-	13986,-	14490,-	15057,-	15561,-	16065,-	16632,-	17136,-	17703,-	18207,-	18711,-

### BOČNÍ STANDARDNÍ a VYŠŠÍ SVĚTLÍKY PRO THERMO 88

Výška [mm]	Šířka [mm]						
	200	300	400	500	600	700	800
2101 [standard THERMO HOT 88]	10899,-	11277,-	12663,-	14112,-	15435,-	16821,-	18207,-
2200	11088,-	11592,-	13041,-	14553,-	16002,-	17388,-	18837,-
2300	11340,-	11970,-	13482,-	14994,-	16506,-	18018,-	19467,-
2400	11592,-	12348,-	13860,-	15498,-	17010,-	18585,-	20097,-



## THERMO HOT 78



## THERMO 78

### HORNÍ SVĚTLÍKY THERMO 78 / THERMO HOT 78

Výška [mm]	Šířka THERMO 78 [mm]																	
	962 (80)	1062 (90)	1162 (100)	1262	1362	1462	1562	1662	1762	1862	1962	2062	2162	2262	2362	2462	2562	2662
	Šířka THERMO HOT 78 [mm]																	
	977 (80)	1077 (90)	1177 (100)	1277	1377	1477	1577	1677	1777	1877	1977	2077	2177	2277	2377	2477	2577	2677
200	8127,-	8379,-	8631,-	8883,-	9135,-	9324,-	9576,-	9828,-	10080,-	10332,-	10584,-	10836,-	11088,-	11340,-	11592,-	11844,-	12096,-	12348,-
300	8379,-	8631,-	8883,-	9135,-	9324,-	9576,-	9828,-	10206,-	10584,-	10962,-	11340,-	11718,-	12096,-	12474,-	12852,-	13230,-	13608,-	13986,-
400	8631,-	8883,-	9261,-	9702,-	10143,-	10584,-	11025,-	11466,-	11907,-	12348,-	12789,-	13230,-	13671,-	14112,-	14553,-	14994,-	15435,-	15876,-
500	9261,-	9765,-	10269,-	10773,-	11340,-	11844,-	12348,-	12852,-	13356,-	13860,-	14364,-	14868,-	15372,-	15876,-	16380,-	16884,-	17388,-	17892,-

### BOČNÍ STANDARDNÍ a VYŠŠÍ SVĚTLÍKY PRO THERMO 78 / THERMO HOT 78

Výška [mm]	Šířka [mm]						
	200	300	400	500	600	700	800
2086 [standard THERMO HOT 78]	9954,-	10710,-	12096,-	13482,-	14868,-	16191,-	17577,-
2101 [standard THERMO HOT 78]	9954,-	10710,-	12096,-	13482,-	14868,-	16191,-	17577,-
2200	10143,-	11025,-	12474,-	13923,-	15372,-	16758,-	18207,-
2300	10395,-	11403,-	12852,-	14364,-	15876,-	17325,-	18774,-
2400	10584,-	11718,-	13230,-	14868,-	16380,-	17892,-	19404,-



## THERMO 64

### HORNÍ SVĚTLÍKY THERMO HOT 64

Výška [mm]	Šířka [mm]																	
	948 (80)	1048 (90)	1148 (100)	1248	1348	1448	1548	1648	1748	1848	1948	2048	2148	2248	2348	2448	2548	2648
200	6615,-	6867,-	7056,-	7308,-	7560,-	7749,-	8001,-	8253,-	8442,-	8694,-	8946,-	9135,-	9387,-	9639,-	9891,-	10080,-	10332,-	10584,-
300	6867,-	7056,-	7308,-	7560,-	7749,-	8001,-	8253,-	8505,-	8883,-	9261,-	9639,-	9954,-	10332,-	10710,-	11088,-	11403,-	11781,-	12159,-
400	7056,-	7308,-	7623,-	8064,-	8505,-	8883,-	9324,-	9765,-	10206,-	10584,-	11025,-	11466,-	11907,-	12348,-	12726,-	13167,-	13608,-	14049,-
500	7623,-	8127,-	8631,-	9135,-	9639,-	10080,-	10584,-	11088,-	11592,-	12096,-	12537,-	13041,-	13545,-	14049,-	14553,-	14994,-	15498,-	16002,-

### BOČNÍ STANDARDNÍ a VYŠŠÍ SVĚTLÍKY PRO THERMO 64

Výška [mm]	Šířka [mm]						
	200	300	400	500	600	700	800
2086 [standard THERMO HOT 64]	8316,-	9072,-	10458,-	11844,-	13167,-	14490,-	15813,-
2200	8568,-	9450,-	10836,-	12348,-	13734,-	15120,-	16506,-
2300	8757,-	9765,-	11214,-	12726,-	14238,-	15687,-	17136,-
2400	9009,-	10080,-	11592,-	13167,-	14679,-	16191,-	17703,-

# TECHNICKÉ INFORMACE

## VZDÁLENOSTI PANELŮ ČI PROLISŮ OD HRANY DVEŘÍ

MODEL	STRANA PANTOVÁ		STRANA NEPANTOVÁ	
	Vzdálenost od horní hrany	Vzdálenost od boční hrany	Vzdálenost od horní hrany	Vzdálenost od boční hrany
Kreben 4	-	do 2mm	-	15mm
Kreben 5	-	do 2mm	-	15mm
Kreben 6	-	do 2mm	-	15mm
Kreben 7	-	do 2mm	-	15mm
Wiener 1	do 2mm	-	15mm	-
Wiener 2	do 2mm	-	15mm	-
Singen 1	do 2mm	-	15mm	-
Singen 2	do 2mm	-	15mm	-
Singen 3	do 2mm	-	15mm	-
Singen 4	do 2mm	-	15mm	-
Selters 1	do 2mm	-	15mm	-
Selters 2	do 2mm	-	15mm	-
Selters 3	do 2mm	-	15mm	-
Selters 4	do 2mm	-	15mm	-
Samedan 3	do 2mm	-	15mm	-
Samedan 4	do 2mm	-	15mm	-
Samedan 5	-	do 2mm	-	15mm
Roding 2	-	do 2mm	-	15mm
Fryburg 1	do 2mm	do 2mm	15mm	15mm
Fryburg 2	do 2mm	do 2mm	15mm	15mm
Fryburg 3	do 2mm	-	15mm	-
Melk 1	-	do 2mm	-	15mm
Melk 2	-	do 2mm	-	15mm
Leoben 1	-	do 2mm	-	15mm
Leoben 2	-	do 2mm	-	15mm
Leoben 3	-	do 2mm	-	15mm
Leoben 4	-	do 2mm	-	15mm
Leimen 1	do 2mm	-	15mm	-
Leimen 2	do 2mm	-	15mm	-
Leimen 3	do 2mm	-	15mm	-
Lucerna 1	-	do 2mm	-	15mm
Langen 1	do 2mm	-	15mm	-
Langen 2	do 2mm	-	15mm	-
Langen 3	do 2mm	-	15mm	-
Langen 4	do 2mm	-	15mm	-
Langen 5	do 2mm	-	15mm	-
Horn 1	do 9mm	-	15mm	-
Horn 2	do 9mm	-	15mm	-
Horn 3	do 9mm	-	15mm	-
Biene 1 (THERMO)	-	do 9mm	-	do 9mm
Biene 1 (THERMO HOT)	-	do 9mm	-	100mm
Biene 2	-	100mm	-	100mm
Luter 1 (THERMO)	-	do 9mm	-	do 9mm
Luter 1 (THERMO HOT)	-	do 9mm	-	100mm
Luter 2	-	100mm	-	100mm
Kella 1	do 9mm	do 9mm	do 9mm	do 9mm
Kella 2	do 9mm	do 9mm	do 9mm	do 9mm

# TECHNICKÉ INFORMACE

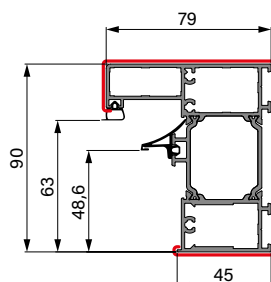
## ZÁRUBNĚ

88  
THERMO HOT

### THERMO HOT 88



HLINÍKOVÁ ZÁRUBEŇ



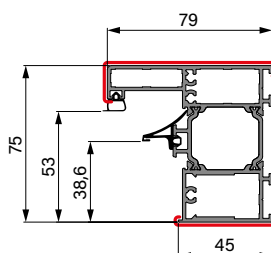
Povrch ve vybrané barvě dveří

78  
THERMO HOT

### THERMO HOT 78



HLINÍKOVÁ ZÁRUBEŇ

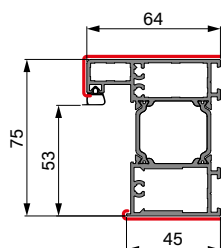


78  
THERMO

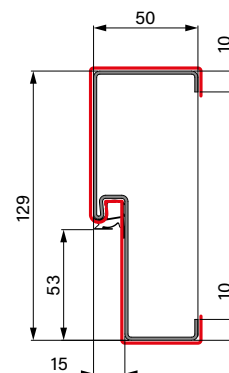
### THERMO 78



HLINÍKOVÁ ZÁRUBEŇ



OCELOVÁ ZÁRUBEŇ

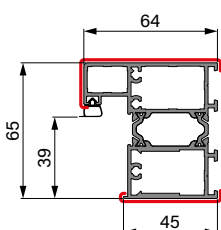


64  
THERMO

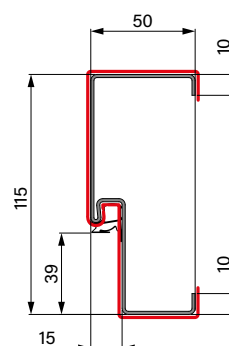
### THERMO 64



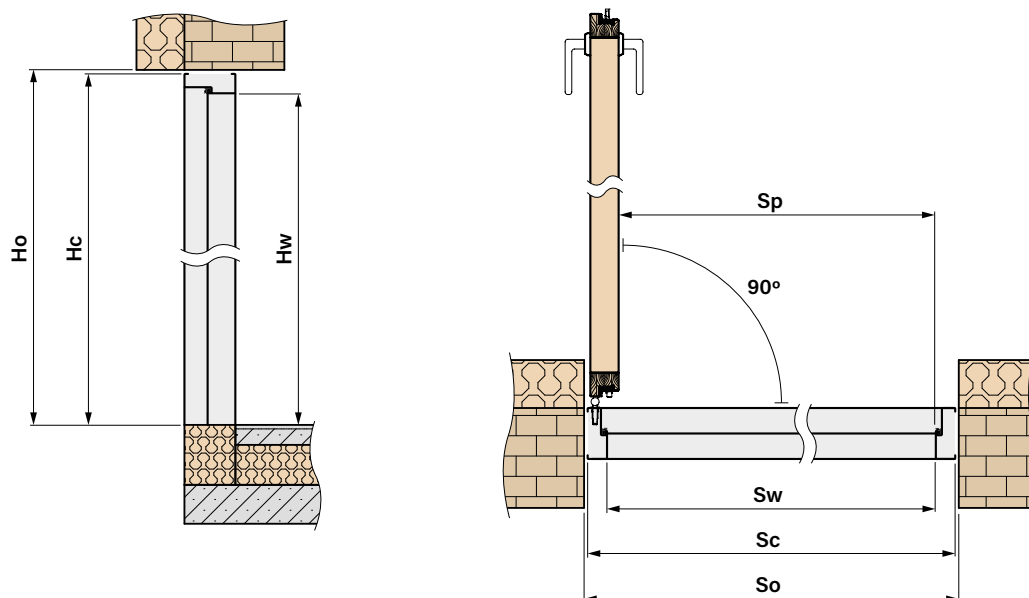
HLINÍKOVÁ ZÁRUBEŇ



OCELOVÁ ZÁRUBEŇ



# TECHNICKÉ INFORMACE



## INDIVIDUÁLNÍ ROZMĚRY DVEŘÍ VČETNĚ ZÁRUBNĚ



DOSTUPNÉ ŠÍŘKY Sc [mm]	
v rozsahu od	<b>770 mm</b> do <b>1210 mm</b> po 10 mm



DOSTUPNÉ VÝŠKY Hc [mm]	
v rozsahu od	<b>1800 mm</b> do <b>2480 mm</b> po 10 mm

## ZÁKLADNÍ ROZMĚRY KOTLŮ



### THERMO HOT 88

HLINÍKOVÁ ZÁRUBĚŇ							
Šířka	Šířka otvoru ve stěně	Výška otvoru ve stěně	Celková šířka zárubně	Celková výška zárubně	Výška v průchodu	Výška zárubně	Světlost zárubně (šířka dveří)
	So	Ho	Sc	Hc	Sp	Hw	Sw
80N	957	2111	937	2104	756	2002	779
80	1007	2111	987	2104	806	2002	829
90N	1057	2111	1037	2101	856	2002	879
90	1107	2111	1087	2101	906	2002	929
100	1207	2111	1187	2101	1006	2002	1029



### THERMO HOT 78

HLINÍKOVÁ ZÁRUBĚŇ							
Šířka	Šířka otvoru ve stěně	Výška otvoru ve stěně	Celková šířka zárubně	Celková výška zárubně	Výška v průchodu	Výška zárubně	Světlost zárubně (šířka dveří)
	So	Ho	Sc	Hc	Sp	Hw	Sw
80N	947	2111	927	2104	756	2002	769
80	997	2111	977	2104	806	2002	819
90N	1047	2111	1027	2104	856	2002	869
90	1097	2111	1077	2104	906	2002	919
100	1197	2111	1177	2104	1006	2002	1019



HLINÍKOVÁ ZÁRUBEŇ							
Šířka	Šířka otvoru ve stěně	Výška otvoru ve stěně	Celková šířka zárubně	Celková výška zárubně	Výška v průchodu	Výška zárubně	Světlost zárubně (šířka dveří)
	So	Ho	Sc	Hc	Sp	Hw	Sw
80N	932	2096	912	2089	756	2002	784
80	982	2096	962	2089	806	2002	834
90N	1032	2096	1012	2089	856	2002	884
90	1082	2096	1062	2089	906	2002	934
100	1182	2096	1162	2089	1006	2002	1034

OCELOVÁ ZÁRUBEŇ							
Šířka	Šířka otvoru ve stěně	Výška otvoru ve stěně	Celková šířka zárubně	Celková výška zárubně	Výška v průchodu	Výška zárubně	Světlost zárubně (šířka dveří)
	So	Ho	Sc	Hc	Sp	Hw	Sw
80N	906	2085	890	2078	759	2005	789
80	956	2085	940	2078	809	2005	839
90N	1006	2085	990	2078	859	2005	889
90	1056	2085	1040	2078	909	2005	939
100	1156	2085	1140	2078	1009	2005	1039

HLINÍKOVÁ ZÁRUBEŇ							
Šířka	Šířka otvoru ve stěně	Výška otvoru ve stěně	Celková šířka zárubně	Celková výška zárubně	Výška v průchodu	Výška zárubně	Světlost zárubně (šířka dveří)
	So	Ho	Sc	Hc	Sp	Hw	Sw
80N	918	2096	898	2086	756	2002	770
80	968	2096	948	2086	806	2002	820
90N	1018	2096	998	2086	856	2002	870
90	1068	2096	1048	2086	906	2002	920
100	1168	2096	1148	2086	1006	2002	1020

OCELOVÁ ZÁRUBEŇ							
Šířka	Šířka otvoru ve stěně	Výška otvoru ve stěně	Celková šířka zárubně	Celková výška zárubně	Výška v průchodu	Výška zárubně	Světlost zárubně (šířka dveří)
	So	Ho	Sc	Hc	Sp	Hw	Sw
80N	891	2085	875	2075	759	2005	775
80	941	2085	925	2075	809	2005	825
90N	991	2085	975	2075	859	2005	875
90	1041	2085	1025	2075	909	2005	925
100	1141	2085	1125	2075	1009	2005	1025

# ZPŮSOBY OTEVÍRÁNÍ

Způsob A



KLIKA - KLIKA

Způsob B



KLIKA - KLIKA  
PŘÍDAVNÝ ZÁMEK

Způsob C



KLIKA - MADLO

Způsob D



KLIKA - MADLO  
PŘÍDAVNÝ ZÁMEK

Způsob E



MADLO - MADLO

Způsob F



MADLO - MADLO  
PŘÍDAVNÝ ZÁMEK

## KOMPONENTY PRO JEDNOTLIVÉ ZPŮSOBY OTEVÍRÁNÍ

### základní prvky výbavy pro daný způsob otevírání

Sada A	Sada B	Sada C	Sada D	Sada E	Sada F
- vložka klíč - knoflík	- sada vložek v systému 1 klíč, včetně jedné vložky s knoflíkem - přídatný zámek	- vložka klíč - knoflík	- sada vložek v systému 1 klíč, včetně jedné vložky s knoflíkem - přídatný zámek	- vložka klíč - knoflík	- sada vložek v systému 1 klíč, včetně jedné vložky s knoflíkem - přídatný zámek

### + vybraný vzor kliky, madla a příslušenství

A	B	C	D	E	F
- klika	- klika - horní rozeta	- sada klika + rozeta slim - madlo - tlačítko k madlu - napájení - elektroprotiplech - samozavirač	- sada klika + rozeta slim - horní rozeta - madlo - tlačítko k madlu - napájení - elektroprotiplech - samozavirač	- rozeta - 2 x madlo - 2 x tlačítko k madlu - napájení - elektroprotiplech - samozavirač	- rozeta - rozeta slim - 2 x madlo - 2 x tlačítko k madlu - napájení - elektroprotiplech - samozavirač

## SMĚRY OTVÍRÁNÍ DVEŘÍ

### PRAVÉ DVEŘE



pravé dveře otevírané  
ven



pravé dveře otevírané  
dovnitř

### LEVÉ DVEŘE







Levé dveře otevírané  
dovnitř







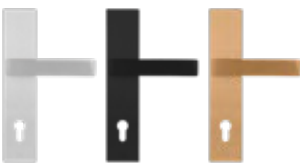







Levé dveře otevírané  
ven









# PŘÍSLUŠENSTVÍ

KOVÁNÍ		POVRCHOVÁ ÚPRAVA		
		KONSTRU,-E	inox, staré zlato	černá
<b>Sada A</b>	Sada základního příslušenství pro způsob otevírání A - vložka klíč - knoflík (cena nezahrnuje vybranou kliku)	THERMO HOT 88 THERMO HOT 78 THERMO 78 THERMO 64	926,- 825,- 825,- 611,-	1 096,- 1 027,- 1 027,- 920,-
<b>Sada B</b>	Sada základního příslušenství pro způsob otevírání B - sada vložek v systému 1 klíč, včetně jedné vložky s knoflíkem a jednoho přidavného horního zámku (cena nezahrnuje vybranou kliku a rozetu)	THERMO HOT 88 THERMO HOT 78 THERMO 78 THERMO 64	1 707,- 1 663,- 1 663,- 1 481,-	2 079,- 2 041,- 2 041,- 1 922,-
<b>Sada C</b>	Sada základního příslušenství pro způsob otevírání C - vložka klíč - knoflík (k ceně je třeba připočítat vybranou sadu klika + rozeta slim, madlo a tlačítko, napájení, elektroprotiplech, samozavírač)	THERMO HOT 88 THERMO HOT 78 THERMO 78 THERMO 64	926,- 825,- 825,- 611,-	1 096,- 1 027,- 1 027,- 920,-
<b>Sada D</b>	Sada základního příslušenství pro způsob otevírání D - sada vložek v systému 1 klíč, včetně jedné vložky s knoflíkem, jednoho přidavného horního zámku a napájení (k ceně je třeba připočítat vybranou sadu klika + rozeta slim, horní rozetu slim, madlo, tlačítko, napájení, elektroprotiplech, samozavírač)	THERMO HOT 88 THERMO HOT 78 THERMO 78 THERMO 64	1 707,- 1 663,- 1 663,- 1 481,-	2 079,- 2 041,- 2 041,- 1 922,-
<b>Sada E</b>	Sada základního příslušenství pro způsob otevírání E - vložka klíč - knoflík (k ceně je třeba připočítat DVĚ vybraná madla, 2 x tlačítko, rozetu slim, napájení, elektroprotiplech, samozavírač)	THERMO HOT 88 THERMO HOT 78 THERMO 78 THERMO 64	926,- 825,- 825,- 611,-	1 096,- 1 027,- 1 027,- 920,-
<b>Sada F</b>	Sada základního příslušenství pro způsob otevírání F - sada vložek v systému 1 klíč, včetně jedné vložky s knoflíkem a jednoho přidavného horního zámku (k ceně je třeba připočítat DVA vybrané úchyty, 2 x tlačítko, rozetu slim, horní rozetu slim, napájení, elektroprotiplech, samozavírač)	THERMO HOT 88 THERMO HOT 78 THERMO 78 THERMO 64	1 707,- 1 663,- 1 663,- 1 481,-	2 079,- 2 041,- 2 041,- 1 922,-
	Cylindrická vložka klíč-klíč; bezpečnostní třída RC3 stříbrná, černá, starozlatá F4	THERMO HOT 88 THERMO HOT 78 THERMO 78 THERMO 64	1 040,- 888,- 888,- 655,-	1 455,- 1 367,- 1 367,- 1 235,-
	Cylindrická vložka klíč-knoflík; bezpečnostní třída RC3 stříbrná, černá, starozlatá F4	THERMO HOT 88 THERMO HOT 78 THERMO 78 THERMO 64	1 172,- 1 134,- 1 134,- 869,-	1 632,- 1 544,- 1 544,- 1 418,-
	Sada cylindrických vložek klíč-klíč a klíč-knoflík v systému jednoho klíče, bezpečnostní třída RC3 stříbrná, černá, starozlatá F4	THERMO HOT 88 THERMO HOT 78 THERMO 78 THERMO 64	1 493,- 1 455,- 1 455,- 1 241,-	1 802,- 1 758,- 1 758,- 1 638,-
	Přídavný horní zámeček, stříbrný protiplech			630,-















# PŘÍSLUŠENSTVÍ

KOVÁNÍ	POVRCHOVÁ ÚPRAVA	
	inox, staré zlato	černá
 <p>Klika PASA inox, černá, staré zlato F4 (splňuje požadavky RC2)</p> <p><b>A, B</b></p>	781,-	781,-
 <p>Rozeta PASA pro horní zámek, inox, černá, staré zlato F4 (splňuje požadavky RC2)</p> <p><b>B</b></p>	365,-	365,-
 <p>Klika PASA s ochranou proti odvrtní, třída C inox, černá, staré zlato F4</p> <p><b>A, B</b></p>	1.229,-	1.229,-
 <p>Rozeta PASA s ochranou proti odvrtní do horního zámku, třída C inox, černá, patinované zlato F4</p> <p><b>B</b></p>	529,-	529,-
 <p>Sada PASA, klika + štítek slim (dveře s madlem) nerez, černá, staré zlato F4; (splňuje požadavky RC2)</p> <p><b>C, D</b></p>	731,-	731,-
 <p>Sada horních štítků PASA (horní zámek) nerez, černá, staré zlato F4; (splňuje požadavky RC2)</p> <p><b>D</b></p>	365,-	365,-
 <p>Klika ROYAL inox, černá, staré zlato F4 (splňuje požadavky RC2)</p> <p><b>A, B</b></p>	1.575,-	1.827,-
 <p>Rozeta ROYAL pro horní zámek, inox, černá, staré zlato F4 (splňuje požadavky RC2)</p> <p><b>B</b></p>	1 071,-	1 197,-
 <p>Klika ROYAL FLEX s ochranou proti odvrtní, bezpečnostní třída RC3 inox, černá, staré zlato F4</p> <p><b>A, B</b></p>	1 764,-	2 079,-
 <p>Rozeta ROYAL FLEX k hornímu zámku s ochranou proti odvrtní, bezpečnostní třída RC3 inox, černá, staré zlato F4</p> <p><b>B</b></p>	1 071,-	1 197,-
 <p>Sada SOLO GAJA, klika + štítek slim (dveře s madlem) inox, černá, staré zlato F4; (splňuje požadavky RC2)</p> <p><b>C, D</b></p>	882,-	1 071,-
 <p>Sada horních rozet SOLO GAJA (horní zámek a madlo) nerez, černá, staré zlato F4; (splňuje požadavky RC2)</p> <p><b>D</b></p>	315,-	378,-

# PŘÍSLUŠENSTVÍ

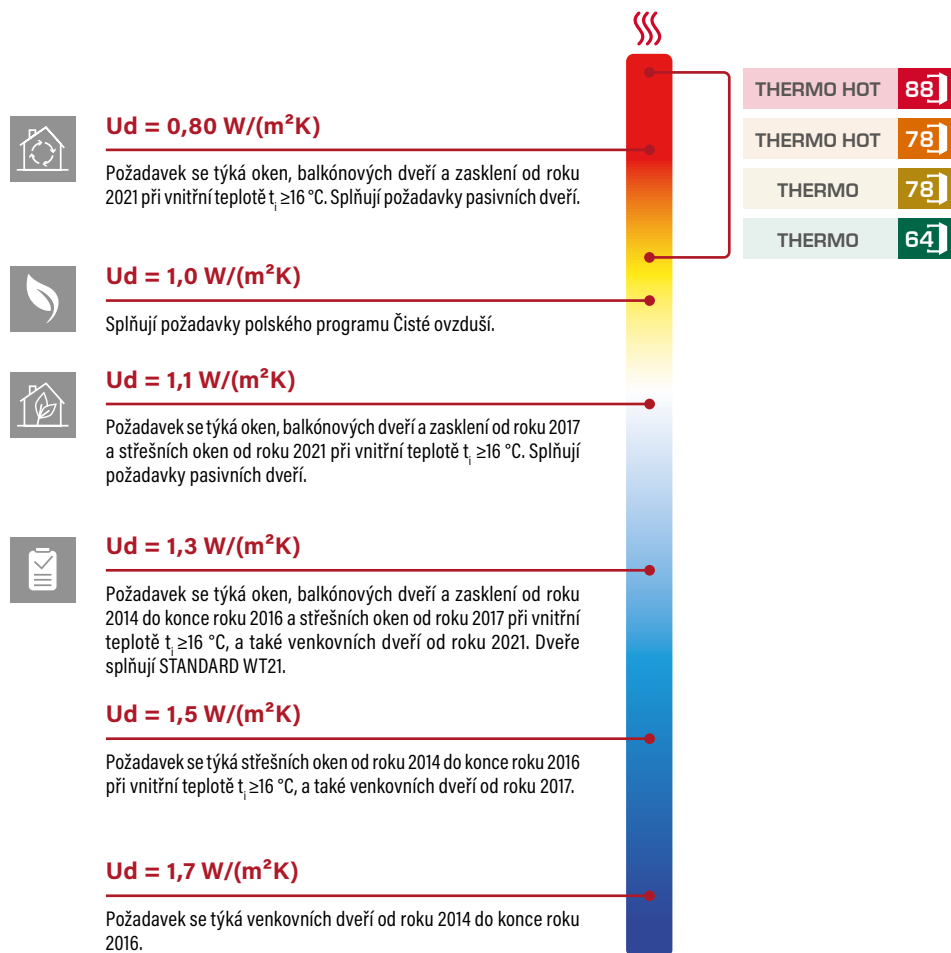
MADLA			POVRCHOVÁ ÚPRAVA	
			nerezová ocel (Inox)	černá
	Madlo K35 nerezová ocel, černá (možné otevírat tlačítkem) <b>C, D, E, F</b>	délka 180 cm	3 213,-	4 177,-
		délka 160 cm	3 056,-	3 969,-
		délka 120 cm	2 759,-	3 585,-
		délka 60 cm	2 318,-	3 011,-
	Madlo KK35 nerezová ocel, černá (možné otevírat tlačítkem) <b>C, D, E, F</b>	délka 180 cm	2 867,-	3 723,-
		délka 160 cm	2 715,-	3 528,-
		délka 120 cm	2 413,-	3 131,-
		délka 60 cm	1 966,-	2 558,-
	Madlo KP nerezová ocel, černá (možné otevírat tlačítkem) <b>C, D, E, F</b>	délka 180 cm	2 867,-	3 723,-
		délka 160 cm	2 715,-	3 528,-
		délka 120 cm	2 413,-	3 131,-
		délka 60 cm	1 966,-	2 558,-
	Madlo KPL2 nerezová ocel, černá (možné otevírat tlačítkem) <b>C, D, E, F</b>	délka 180 cm	3 761,-	4 889,-
		délka 160 cm	3 604,-	4 681,-
		délka 120 cm	3 308,-	4 303,-
		délka 60 cm	2 854,-	3 711,-
	Madlo O35 nerezová ocel, černá (možné otevírat tlačítkem) <b>C, D, E, F</b>	délka 180 cm	3 364,-	4 372,-
		délka 160 cm	3 207,-	4 164,-
		délka 120 cm	2 892,-	3 767,-
		délka 60 cm	2 419,-	3 144,-
	Madlo OP nerezová ocel, černá (možné otevírat tlačítkem) <b>C, D, E, F</b>	délka 180 cm	2 867,-	3 723,-
		délka 160 cm	2 715,-	3 528,-
		délka 120 cm	2 413,-	3 131,-
		délka 60 cm	1 966,-	2 558,-
	Tlačítko k madlu + stykač ISEO + elektroinstalace + elektromechanický zámek (protiplech) <b>C, D, E, F</b>		3 465,-	
	2 x tlačítko k madlu + stykač ISEO + elektroinstalace + elektromechanický zámek (protiplech) <b>E, F</b>		5 040,-	

# PŘÍSLUŠENSTVÍ

PŘÍSLUŠENSTVÍ ZA PŘÍPLATEK		CENA
	Hliníková zárubeň ke dveřím THERMO 78 a THERMO 64 (standardně u dveří THERMO HOT 88 a THERMO HOT 78)	2 835,-
	Padací prah	1 260,-
	Izolační podložka pod prahy z klinarytu, výška od 70 do 250 mm, délka 120 cm Na základ pod prahy z klinarytu je třeba nanést lepidlo „BOSTIK“, které pro montáž doporučuje výrobce klinarytu	Výška 70 mm 1166,- + příplatek 95,- za každých dalších 10 mm
	Izolační podložka pod prahy pod boční světlík, výška od 70 do 250 mm, délka 120 cm Na podložky z klinarytu je třeba nanést lepidlo „BOSTIK“, které pro montáž doporučuje výrobce klinarytu	Výška 70 mm 1166,- + příplatek 95,- za každých dalších 10 mm
	Izolační podložka pod prahy pod boční světlík, výška od 70 do 250 mm, délka 60 cm Na podložky z klinarytu je třeba nanést lepidlo „BOSTIK“, které pro montáž doporučuje výrobce klinarytu	Výška 70 mm 599,- + příplatek 50,- za každých dalších 10 mm
	Lepidlo „BOSTIK“ na izolační podložky, šedá barva 430g	65,-
	Dilatační páska 58 mm, návin 6 m, dilatace od 7 do 15 mm	1 197,-
	Páska pro teplou montáž 100 mm, délka 30 m	2 457,-
	Elektroprotiplech s mechanickým přepínačem funkce den/noc	2 268,-
	Napájení elektroprotiplechu <b>C, D, E, F</b>	630,-
	Ramenový samozavírač stříbrný nebo černý Při použití elektroprotiplechu je vyžadován samozavírač dveří <b>C, D, E, F</b>	2 016,-
	Lišťový samozavírač stříbrný nebo černý Při použití elektroprotiplechu je vyžadován samozavírač dveří <b>C, D, E, F</b>	5 292,-
	Skrýтый samozavírač dveří (pouze dveře THERMO HOT 88 a THERMO HOT 78) Při použití elektroprotiplechu je vyžadován samozavírač dveří <b>C, D, E, F</b>	7 245,-
	Sada pro údržbu o ocelových dveřích : aktivní čistící pěna a ochranný silikon	1 000,-

# TEPELNÁ PROPUSTNOST

Čím nižší je koeficient propustnosti, tím méně dochází ke ztrátě energie.



OCELOVÉ VCHODOVÉ DVEŘE

		Druh zárubně	TEPELNÁ IZOLACE Ud [W/(m²K)]			
			PLNÉ DVEŘE		DVEŘE SE ZASKLENÍM <sup>*)</sup>	
			dveře otvírané ven	dveře otvírané dovnitř	dveře otvírané ven	dveře otvírané dovnitř
THERMO HOT	88	HLINÍKOVÁ	0,62	0,60	0,69	0,67
THERMO HOT	78	HLINÍKOVÁ	0,67	0,63	0,74	0,71
THERMO	78	OCELOVÁ	0,97	0,80	1,00	0,88
THERMO	78	HLINÍKOVÁ	0,68	0,64	0,75	0,72
THERMO	64	OCELOVÁ	1,00	0,88	1,2	0,99
THERMO	64	HLINÍKOVÁ	0,83	0,77	0,94	0,88

\* testovaný vzorek zasklení 1500 x 150 mm

## **ERKADO CZ s.r.o.**

800 111 999

### **CENTRÁLA :**

Prubežná 1548/90, Strašnice, Praha 10, 10000

+420 222 544 711

e-mail: [info@erkado.cz](mailto:info@erkado.cz)

### **SKLAD :**

U Továren 260/25, Hostivař, Praha 15, 10200

### **POBOČKA PRAHA 6**

Bělohorská 279, Břevnov, Praha 6, 16900

+420 283 980 500

e-mail: [paha6@erkado.cz](mailto:paha6@erkado.cz)

### **POBOČKA BRNO**

Cejl 109, Zábřovice, Brno, 60200

+420 545 222 111

e-mail: [brno@erkado.cz](mailto:brno@erkado.cz)

[www.erkado.cz](http://www.erkado.cz)

IČ: 27909590

DIČ: CZ27909590

Ceny v katalogu jsou uvedeny v českých korunách (CZK) bez DPH. Záruční list a návod k montáži jsou přiloženy k výrobku. Tento katalog slouží jako informační materiál, obsahuje aktuální ceny a aktuální dostupnost výrobků. Výrobce si vyhrazuje právo měnit ceny a dostupnost výrobků bez předchozího upozornění. Vzorky odstínů se mohou lišit od uvedených v katalogu. Odstíny porovnávejte s originálními vzorníky, které se nacházejí u našich distributorů.

Obrázky v katalogu slouží pouze jako náhled a u různých šířek křídel se mohou vyskytnout odlišné proporce rozměrů jednotlivých prvků. Vyhrazujeme si právo na tiskové chyby. Katalog není nabídkou ve smyslu práva a je publikován výhradně pro informativní účely.

Výběr dveří musí být proveden na základě technického projektu objektu, vyhotoveného s dodržением platných norem a předpisů. ERKADO nabízí několik variant, avšak jejich výběr ponechává odběrateli, protože pouze odběratel nebo osoba ho zastupující zná určení a podmínky použití objednaného výrobku.

Technické schválení a certifikáty jsou ke stažení na internetových stránkách [www.erkado.cz](http://www.erkado.cz)